



# INTUITY

PARA LOS QUE LO QUIEREN TODO





# OFRECE LO MEJOR SI QUIERES OBTENER EL MÁXIMO CADA DÍA

Intuity transforma la experiencia de compra en un constante descubrimiento, creando casi infinitas opciones de consumo.

Gran capacidad, interacción avanzada, abundancia de sabores, personalización ilimitada de bebidas y un estilo único. Intuity realmente tiene todo lo que necesitas para satisfacer cualquier deseo de tus clientes y te permite ofrecer tantas recetas como tu imaginación llegue a crear. Pero además también cubre tus necesidades gracias a sus características revolucionarias que hacen que tu trabajo sea más fácil y productivo permitiéndote actualizar tu oferta en cualquier momento. Lleva tu negocio al vending del futuro: todo lo que necesitas es una idea ganadora e Intuity se encargará del resto.

📊 Cuando el estilo se combina con la calidad, tienes el producto adecuado para satisfacer incluso a los usuarios más sofisticados.

💖 Probar sabores siempre nuevos y experimentarlos con todos los sentidos: ¿hay algo más tentador?



# LOS DETALLES MARCAN LA DIFERENCIA

Aquellos que lo quieren todo también quieren algo llamativo, algo que deje huella. Es por eso que Intuity ha sido diseñada para sorprender.

- 01 Máxima interacción con una interfaz de pantalla táctil de 32" o 21": menús claros e intuitivos y la posibilidad de mostrar videos de productos y otra información útil para el consumidor.
- 02 Proceso iluminado con colores personalizables para guiar al usuario desde el pago hasta la recogida de la bebida.
- 03 Puerta de cristal con pantalla táctil integrada en la parte superior y amplia superficie retroiluminada con gráficos personalizables en la parte inferior. El área donde se ubica la introducción de monedas y sistemas de pago también se puede personalizar.
- 04 Diseño revolucionario con líneas inclinadas y partes asimétricas para una apariencia llamativa. Materiales de calidad y atención al detalle, con esquinas en forma de "rombo" con acabado de espejo para crear contraste con el efecto cepillado de la estructura de aluminio.
- 05 Puerta automática con dispositivo de seguridad durante la erogación de bebidas.
- 06 Manilla ergonómica de apertura de puerta integrada en el marco de aluminio.





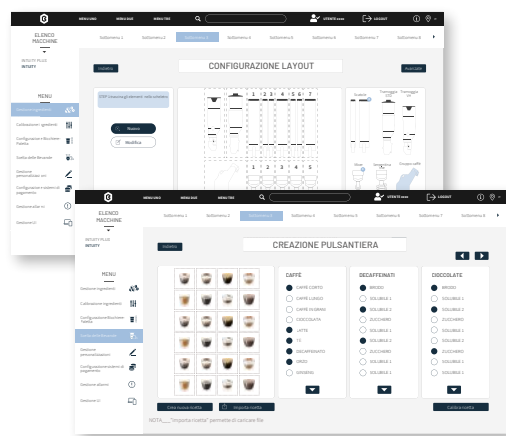
# EASY CONFIGURATION MAINTENANCE INTERACTION

## EASY CONFIGURATION

**Physical** Aprovecha al máximo el potencial de la nueva arquitectura electrónica modular con fácil conexión e identificación de módulos plug & play. Hay una amplia gama de combinaciones posibles; agrega los módulos que desees e Intuity los reconocerá automáticamente. Puedes ofrecer hasta dos tipos de café y dos tipos de azúcar, añadir el sistema de vacío y decidir cuántos productos solubles y batidores integrar en tu oferta.

**Digital** Intuición es la palabra clave, con el nuevo software de configuración BI-Creator. Sigue el proceso guiado basado en una interfaz de arrastrar y soltar y configura exclusivamente lo que realmente necesitas: elige entre docenas de menús y recetas preconfigurados o deja volar tu creatividad para una oferta más personalizada.

## BI-CREATOR



## EASY MAINTENANCE


**Physical** El acceso a la máquina se ha facilitado con los módulos ergonómicos, que se pueden extraer fácilmente para la limpieza y el mantenimiento. Gracias a la plataforma electrónica basada en la automoción, siempre tienes el control total; Intuity reconoce automáticamente su estado operativo y te proporciona instrucciones sobre cómo resolver cualquier problema.

**Digital** La tecnología de Intuity ha sido diseñada para evanar en el tiempo y comunicarse con aplicaciones de terceros, por ejemplo, para poder integrar los datos registrados por la máquina en una plataforma IoT. De esta forma puedes anticipar y optimizar las intervenciones de mantenimiento, mejorando aún más el nivel de eficiencia.

## EASY INTERACTION

**Physical** La interacción es una experiencia increíble. A través de la pantalla táctil, el usuario navega por los menús y personaliza cada aspecto de su bebida, como si estuviera usando un teléfono inteligente o una tableta. La compra se vuelve aún más estimulante con información de productos, promociones o paquetes de venta y un proceso guiado con luces LED.

**Digital** El vending del mañana comienza hoy y tu ya estás un paso por delante de los demás. Intuity está diseñada para evolucionar en el futuro; puede hacer que la interacción sea aún más cautivadora y avanzada gracias a la API nativa, que te permitirá instalar aplicaciones de terceros, como información meteorológica, contenido de noticias, sistemas de perfiles de usuario y asistentes de voz.



Crea una oferta a la medida de tus objetivos: ¡Puedes tenerlo todo... y más!

Intuity cambia, crece, evoluciona contigo: por eso es una apuesta ganadora. Elige la interfaz táctil que prefieras, de 21" o 32" para una experiencia más inmersiva, y luego añade todo lo necesario para multiplicar las posibilidades de consumo. Puedes duplicar la oferta de café y azúcares, conseguir hasta diez contenedores de productos solubles o garantizar la perfecta conservación de los aromas gracias a la campana de café con sistema de vacío. Sin olvidar que de serie ya dispones de cuatro dispensadores de topping (en Intuity Plus), dos columnas para vasos de diferentes tamaños y dos dispensadores de paletinas. ¿No es suficiente para ti? ¿Quieres aún más? Combina Intuity con una máquina de snacks y bebidas frías como Flessy L o XL para una oferta extraordinariamente amplia y variada.

## INTUITY PLUS



INTERFAZ TOUCHSCREEN 32"

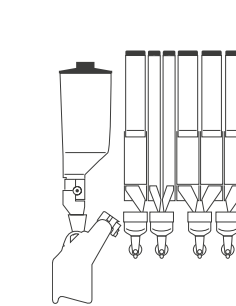
## INTUITY



INTERFAZ TOUCHSCREEN 21"

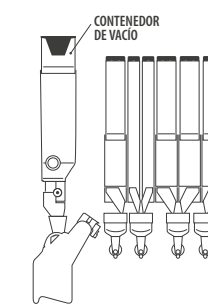
Una selección de posibles configuraciones... y hay muchas más.

¡Ahora depende de ti!  
Crea tu configuración perfecta.



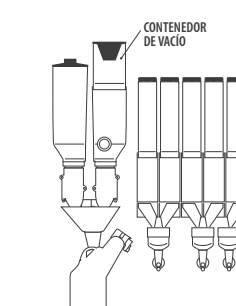
UN MOLINO (1ES)

- 1 contenedor para café en grano
- 4 contenedores grandes para producto soluble
- 2 contenedores estrechos para producto soluble
- 4 batidores



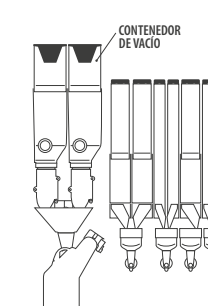
UN MOLINO (1ES)

- 1 contenedor de vacío para café en grano
- 4 contenedores grandes para producto soluble
- 2 contenedores estrechos para producto soluble
- 4 batidores



DOBLE MOLINO (2ES)

- 1 contenedor de vacío para café en grano
- 3 contenedores grandes para producto soluble
- 5 contenedores grandes para producto soluble
- 3 batidores



DOBLE MOLINO (2ES)

- 2 contenedores de vacío para café en grano
- 3 contenedores grandes para producto soluble
- 4 contenedores estrechos para producto soluble
- 4 batidores



INTUITY PLUS + FLESSY L SLAVE

## FÁCIL DE USAR

- Interfaz de pantalla táctil de 32" o 21".
- Proceso iluminado para guiar al usuario.

## GRAN CAPACIDAD

- Hasta 2 tolvas de café en grano estándar o de vacío.
- Hasta 10 contenedores para producto soluble.
- Dispensadores de topping de serie.
- Hasta 2 contenedores para azúcar.
- 2 tamaños de vaso a elegir entre diámetros de 57/70/74/80.
- Capacidad excepcional: hasta 1560 vasos.





## ESPECIFICACIONES TÉCNICAS

- Alimentación eléctrica de red: 220-240V; 50/60HZ
- Alimentación eléctrica interna: 2.3 kW
- Alimentación de agua: racor de conexión = 3/4", presión de agua = máx. 0,65 Mpa"

## TECNOLOGÍAS

- Grupo de café espresso (ES): café espresso elaborado siguiendo la tradición italiana.
- Grupo de café de cámara variable (ESV): dosis de 8 a 13 g. Garantiza condiciones óptimas de prensado e infusión del café para distintas recetas de café.
- Contenedor de café en grano al vacío (VH): sistema de vacío para una mejor conservación del aroma.
- Dispensador de topping para enriquecer bebidas con cacao en polvo, choco pops, muesli...

## SISTEMAS DE PAGO

- Compatible con los principales sistemas de pago basados en protocolos Executive y MDB

## MEDIOAMBIENTE

- Ciclo de vida potencialmente más largo: permite configurar y reconfigurar la máquina de acuerdo a la evolución de la demanda.
- Compatible con vasos de papel y paletinas de madera, y posibilidad de dispensar bebidas en vasos o tazas del cliente.
- Modo Ahorro de Energía: ahorro de energía gracias a la posibilidad de poner la caldera en modo de espera en un horario o tiempo predeterminado, reduciendo así el consumo energético.
- Conforme a la normativa *ROHS* y *WEEE*.

MODELOS INTUITY	INTUITY PLUS	INTUITY
<b>Interfaz de usuario</b>	táctil 32"	táctil 21"
<b>Grupo de café</b>	ES/ESV*	ES/ESV*
<b>Calderas</b>	doble	doble
<b>Contenedor de café en grano</b> Estándar versión 2ES (3,8 kg) Estándar versión 1ES (4,8 kg) Versión de vacío VH (2,2 kg)	hasta 2 (estándar o de vacío)	hasta 2 (estándar o de vacío)
<b>Contenedores estrechos producto soluble (3 l)</b>	hasta 10	hasta 10
<b>Contenedores grandes producto soluble (6,5 l)</b>	hasta 5	hasta 5
<b>Contenedores de azúcar estrechos (3 kg) o grandes (7 kg)</b>	1 grande o 2 estrechos	1 grande o 2 estrechos
<b>Batidores</b>	hasta 5	hasta 5
<b>Contenedores de topping</b>	4	2
<b>Siropes BIB</b>	opcional	opcional
<b>Dispensador de vasos de diámetro variable</b>	a elegir entre: Ø 57 mm 910 uds Ø 70-74 mm 650 uds Ø 80 mm 440 uds	a elegir entre: Ø 57 mm 910 uds Ø 70-74 mm 650 uds Ø 80 mm 440 uds
<b>Segundo dispensador de vasos de diámetro variable</b>	a elegir entre: Ø 57 mm 910 uds Ø 70-74 mm 650 uds Ø 80 mm 440 uds	a elegir entre: Ø 57 mm 910 uds Ø 70-74 mm 650 uds Ø 80 mm 440 uds
<b>Capacidad máxima de vasos</b>	hasta 1560 uds (Ø 57/70)	hasta 1560 uds (Ø 57/70)
<b>Dispensador de paletinas 90 mm-125 mm</b>	doble / 1100 uds	doble / 1100 uds
<b>Sensor de vaso</b>	de serie	de serie
<b>Dimensiones mm</b>	H1830 x W685 x D990 / PESO 245 KG	H1830 x W685 x D990 / PESO 240 KG

\*ES = grupo espresso tradicional ESV = grupo de café de cámara variable