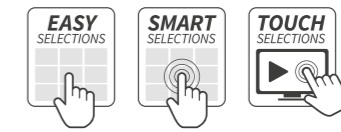





# LEI300



# ARIA S

## SLAVE



LEI300 SMART + ARIA S SLAVE

### ANVÄNDER MINSTA YTAN FÖR MAXIMALT DRICKESUTBUD.

LEI300, Automatisk automat för varma drycker med kopp dispenser för 300 koppar, nu med vårt LEI design koncept. Kombinera den ihop med varuautomaten ARIA S och den blir en oslagbar liten minikoisk för små och medelstora platser. Elegant design med dörrramar i anodiserad aluminium. ARIA S Kyl 8° C Varuautomat för försäljningen av snacks, burkar och flaskor etc. Finns i Slave version. Med kompakt design kan denna kaffemaskin/spiralmaskin erbjuda en komplett lösningen även för dom lite mindre platserna.

### ANVÄNDARGRÄNSSNITT LEI300 & ARIA S

- Stor valmöjlighet med 3 olika användargränssnitt:
    - Easy:** Standard membran kanppsats, med 20 knappar
    - Smart:** Touchscreen med SAW (Surface Acoustic Wave) med 20 bakrundsupplysta valknappar.
    - Touch:** Multimedia touchscreen som kan hantera video - 15".
  - Ställbar socker dosering.
  - Signal vid färdig dryck.
  - 32 siffrig alfanumerisk LCD display.
  - Slow falling product dispensing door.
- Stor uppsamlingslåda för köpta produkter med "push" funktion.
- Med små dimensioner och 4 hyllor för produkter kan ARIA S erbjuda en komplett lösning även för små platser.

ZD-LEI300 / VISTA S-ED02/2017/SE

advertendo®

# Bianchi Vending

Bianchi Vending Scandinavia AB  
info.se@bianchivending.com  
Box 65, 542 21 Mariestad, Sweden  
T: +46(0)501 393 230 - F: +46(0)501 393 239

Tekniska data och uppgifter är ungefärliga och kan ändras utan föregående meddelande.  
Bianchi Vending är ett varumärke som tillhör:



# Bianchi Vending



CUP SENSOR DETECTION (OPTION)



LED, LOW VOLTAGE LIGHTING



PATENTED ESPRESSO GROUP



ENERGY SAVING MODE



GRUPPO FREDDO CLASSE A

## LEI300

### SPECIFIKATIONER

#### • STRÖMFÖRSÖRJNING

230 Vac – 50 Hz

#### • INRE STRÖMFÖRSÖRJNING

Alla inre elektriska komponenter förses med 24 Vdc, förutom värmeslingan, pump och fläkt, dessa får försörjningen från nätspanningen.

#### • MAX EFFEKT

1.80 kW enkel värm tank version (Espresso)

2.25 kW instant version

#### • VATTENANSLUTNING

Koppling = 3/4"

Vattentryck = 0.5 – 6.5 bar

### EGENSKAPER

- Standard version eller ny version med vakuumbehållare (VH). Tack vare det här systemet hålls kaffebönorna fräscha längre så smaken av kaffet bibehålls vilket resulterar i godare kaffe.
- Dörrlås med programmerbar kod.
- Mixerskålar är extraherbara för att underlättat servicearbete.
- Standard te serpentin för alla versioner.
- Kopp dispenser justerbar för olika diametrar (från 70 till 71mm) och dispenser för 90 eller 105mm omrörare.
- Spillbricka med 4 liters kapacitet med elektronisk blockering vid max nivå.
- Sumplåda med 300 puckars kapacitet.
- Självjusterande power supply som garanterar en stabil dosering av instant produkterna samt fullständig eletronisk säkerhet.
- Standard multi-protokoll elektronik.
- Kompatibel med telemetri.

### BETALSYSTEM

- Kompatibel med alla betalsystem som finns tillgängliga på marknaden.
- Kan jobba i master/slave med endast ett betalsystem, Så kan man även handla i varuautomaten ARIA S sådant som Snacks, Läsk, Vatten etc.

### PRODUKT KAPACITET

	Kaffebönor	Instant
Kaffebönor	1.86 kg	-
Instant kaffe	0.45 kg	1.00 kg
Barley	0.50 kg	0.50 kg
Granulerad mjölk	1.40 kg d*	1.20 kg
Whitener	2.90 kg d*	2.70 kg
Choklad	3.00 kg d*	2.50 kg
Citron te	2.00 kg	3.30 kg
Soppa	1.25 kg	3.00 kg
Socket	1.70 kg	3.40 kg
Omrörare	300 st.	300 st.
Koppar	300 st.	300 st.

\*d = dubbel kanister.

### TILLBEHÖRS KIT

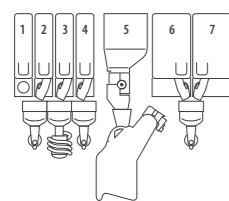
- Låsbar extension för att bygg maskinen bakåt där man kan placera extern vattentank och vattenfilter, endast om maskin inte använder underskåp.
- Kit för kopsensor för att minska förbrukningen av plastbägare och kunna leverera i mugg.

### MILJÖ

- Kompatibel med pappersbägare och trä omrörare.
- Energisparläge för att minska energiförbrukningen när maskinen är i standby.
- I enlighet med **ROHS** och **WEEE**.

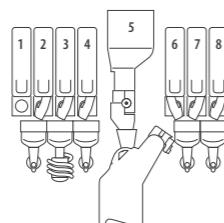
VERSION LEI300	ESPRESSO 1ES-6 ENKEL VÄRMETANK	ESPRESSO 1ES-7 VH ENKEL VÄRMETANK
VACUUM KANISTER FÖR KAFFEBÖNOR.	-	✓
KAFFEBÖNOR	1	1
INSTANT KANISTRAR (SOCKER INKLUDERAT)	6	7
MÅTT MM	820H x 680B x 590D** / VIKT 85 KG ** + 17,2 mm påbyggnad bakstycke	910H x 680B x 690D** / VIKT 90 KG ** + 17,2 mm påbyggnad bakstycke

- 1.** Socker **2.** Instant kaffe **3.** Te **4.** Valfri **5.** Kaffebönor **6.** Choklad **7.** Mjöl



HELA BÖNOR

- 1.** Socker **2.** kaffee **3.** Instant Kaffee **4.** Chokland **5.** Mjöl **6.** Valfri **7.** Mjöl



INSTANT

**VACUUM KANISTER:**  
För att bevara kaffets arom

## ARIA S

### SPECIFIKATIONER

#### • STRÖMFÖRSÖRJNING

230 Vac – 50 Hz

#### • MAX EFFEKT

0.3 kW

#### • INTERN TEMPERATUR

Kombi version, upp till +8° C med omgivande temperatur på 32° C och

65% luftfuktighet.

#### • KYLENHET

1/2 HP med automatisk avfrostning.

#### • KYL GAS: R 134 A

### EGENSKAPER

- Kan kombineras med kaffemaskin så att endast en bestalsystemslösning behöver användas.
- Isolerad med skum för bra isolering så man undviker onödig

energianvändning.

- Stort dubbelglasat fönster med LED belysning för att kunna exponera produkterna optimalt.
- Anti kondensglas med värme.
- Fallsensor.
- Justerbara hyllplan.
- Dörrlås med programmerbar kod.
- Standard multi-protocol elektronik.
- Kompatibel med telemetri.

### MILJÖ

- Gruppo freddo classe A.
- Illuminazione vetrina con LED.
- Energy Saving Mode: possibilità di gestione spegnimento luci Led in determinate fasce orarie.
- Conforme alle direttive **ROHS** e **RAEE**.

VERSION ARIA S SLAVE	4-30 SL KOMBI
VAL/KAPACITET	30/248
HYLLOR/SPIRALER	4/8
MÅTT MM	1050H x 680B x 820D / VIKT 150 KG



Ø 68 ±60	6	6	6	6	6	6	6	6	6	= 048	50
Ø 68 ±60-60-35	7	13	13	13	13	7	7	7	7	= 066	50
Ø 68 ±45-60-30	10	10	10	10	7	7	16	16	16	= 086	50
Ø 68 ±60	6	6	6	6	6	6	6	6	6	= 048	50

ARIA S