

CARACTERÍSTICAS TÉCNICAS

• ALIMENTACIÓN ELÉCTRICA A RED: 230 Vac – 50 Hz

• ALIMENTACIÓN ELÉCTRICA INTERNA

Todos los componentes se alimentan a 24 Vdc, a excepción de la resistencia de la caldera, la bomba y la aspiración del vapor que se alimentan con la potencia de red.

• POTENCIA DE ABSORCIÓN

2.35 kW

• ALIMENTACIÓN HÍDRICA

Raccord = 3/4" - Presión de agua = 0.5 – 6.5 bar

TECNOLOGÍA

• Versión con grupo de café espresso tradicional (ES): café espresso elaborado siguiendo la tradición italiana.

• Versión con grupo de café de cámara variable (ESV): dosis de 7 hasta 14 gr. Garantiza óptimas condiciones de presión e infusión.

• Dispensador de topping con sistema abierto para rellenar con producto (cereales, copos de chocolate, muesli...).

• Dispensador de vasos que se adapta a distintos diámetros.

CARACTERÍSTICAS

• Mueble de estructura reforzada y puerta de chapa prepintada.

• Vano de entrega con tambor rotativo para facilitar el mantenimiento.

• Fuente de alimentación conmutada que garantiza la estabilidad total de la dosis de producto soluble y completa protección de seguridad eléctrica.

• Electrónica multiprotocolo estándar.

• Compatible con telemetría.

CARACTERÍSTICAS DEL MÓDULO COFFEE TO GO

• Sensor de caída de producto.

• Vano de entrega de producto iluminado con LED.

• Entrega controlada por sensores.

• Las tapas y los snacks caen por una rampa hacia el vano de entrega.

• Puerta del vano de entrega automática.

SISTEMAS DE PAGO

• Compatible con todos los sistemas de pago disponibles en el mercado.

• En combinación con una máquina de snack, pueden trabajar como master/slave con un solo sistema de pago.

CAPACIDAD DE PRODUCTO

Cotenedor estándar de café en grano 3.5 kg (7.2 lt)

Contenedor doble de café en grano 7 kg (19 lt)

Extensión contenedor de café en grano 1 kg (2.3 lt)

Contenedor estándar de producto soluble 7 lt

Contenedor estrecho de producto soluble 3.3 lt

Contenedor de topping 1.5lt

ACCESORIOS

• Kit adhesivo con gráfica "DESIGN YOUR BREAK".

• Módulo Coffee To Go para dispensar tapas, paletinas manuales, mini-snacks y bolsas de té.

• Kit chip reloj (para modo ahorro energía y actividades promocionales).

• Unidad de refrigeración para bebidas solubles frías (consumo energético 200 W).

• Kit soporte taza.

• Kit sensor para usar una taza reutilizable.

• Sistema para dispensar dos tipos de sirope a temperatura ambiente (compatible con sirope en formato "Bag-in-Box" o en botella).

• Sistema para dispensar dos tipos de sirope en formato "Bag-in-Box" con unidad de refrigeración (3 electroválvulas para agua fría).

MEDIO AMBIENTE

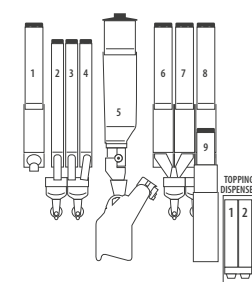
• Compatible con vasos de papel y paletinas de madera y posibilidad de erogar la bebida en un vaso o taza reutilizable.

• Modo Ahorro de Energía para reducir el consumo energético cuando la máquina está en espera.

• En conformidad con la normativa **ROHS** y **WEEE**.

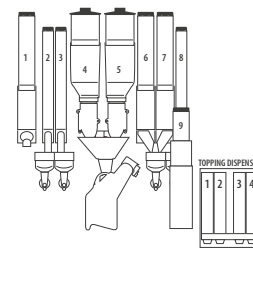
MODELOS LEI600 PLUS 2CUPS	LEI 600+ 2C 1ES-8 DB T21 IAV TP	LEI 600+ 2C 2ES-7 DB T21 IAV TP	LEI 600+ 2C 1ESV-8 DB T21 IAV TP	LEI 600+ 2C 2ESV-7 DB T21 IAV TP
INTERFAZ DE USUARIO	TOUCH21"	TOUCH21"	TOUCH21"	TOUCH21"
VERSIONES	CAFÉ EN GRANO	CAFÉ EN GRANO	CAFÉ EN GRANO	CAFÉ EN GRANO
GRUPO DE CAFÉ ESPRESSO TRADICIONAL (ES)	ES	ES	-	-
GRUPO CAFÉ DE CÁMARA VARIABLE (ESV)	-	-	ESV	ESV
CONTENEDOR DE CAFÉ EN GRANO	1	2	1	2
CALDERAS	2	2	2	2
CONTENEDORES DE PRODUCTO SOLUBLE (1 DE ELLOS PARA AZÚCAR)	8	7	8	7
CONTENEDORES PRODUCTO TOPPING	2	2	2	2
DISPENSADOR AUTOMÁTICO DE PALETINAS 90-105MM	440	440	440	440
CAPACIDAD DE VASOS Ø 70-71 MM	600	600	600	600
CAPACIDAD DE VASOS Ø 80 MM	400	400	400	400
DIMENSIONES MM	1830H x 666L x 970P / PESO 235 KG			

1. Azúcar 2. Té 3. Soluble
4. Café Avellana 5. Café en grano
6. Chocolate 7. Leche 8. Soluble
9. Descafeinado + 2 topping



CAFÉ EN GRANO
(configuración válida para versión con grupo espresso tradicional + versión con grupo de cámara variable)

1. Azúcar 2. Té 3. Soluble
4. Café en grano 1 5. Café en grano 2
6. Chocolate 7. Leche 8. Soluble
9. Descafeinado + 2 topping



x2 CONTENEDOR DE CAFÉ EN GRANO
(configuración válida para versión con grupo espresso tradicional + versión con grupo de cámara variable ESV)

MÓDULO COFFEE TO GO	DISPENSADOR L 6-12 SL TAPA + PALETINA
TAPAS Ø 80	200
DISPENSADOR MANUAL PALETINAS 125 MM	400
SELECCIONES / CAPACIDAD	12/354
BANDEJAS / ESPIRALES	6/2
DIMENSIONES MM	1830H x 230L x 938P / PESO 126 KG

	= 200 uds		042		042		DIAMETRO MM
	= 440 uds (90-105 mm)		042		042		PASO MM
	= 400 uds (125 mm)		042		042		
	= 600 uds (Ø 70-71)		076		076		PROD.
	= 400 uds (Ø 80)		076		076		ESPIRAL SIMPLE
			076		076		



LEI600 2CUPS TOUCH 21" + MÓDULO COFFEE TO GO CON KIT ADHESIVO CON GRÁFICA "DESIGN YOUR BREAK" (OPCIONAL)
+ VISTA L PLUS


Bianchi Vending

Bianchi Vending es una marca registrada de
Bianchi Industry Spa - info@bianchiindustry.com
Corso Africa 2/3/9 - 24040 Loc. Zingonia, BG, Italia
T: +39 035 450 2111 - F: +39 035 883 304

Las datos técnicas y la información detallada pueden variar sin previo aviso.



LEI600 PLUS 2CUPS



LEI600 2CUPS TOUCH 21" + KIT ADHESIVO CON GRÁFICA "DESIGN YOUR BREAK" (OPCIONAL)

LA SOLUCIÓN IDEAL PARA PERSONALIZAR BEBIDAS Y SABOREAR LA PAUSA CON UN MINI-SNACK DEL MÓDULO COFFEE TO GO

LEI600 PLUS 2CUPS, la máquina expendedora automática de bebidas frías y calientes, una calidad y conveniencia. Pantallas táctiles de última generación, dispensador de vasos de dos tamaños con una capacidad de hasta 1000 vasos y la total libertad para su personalización hacen que LEI600 PLUS 2CUPS sea una sabia inversión para aquellos que buscan la excelencia a precio asequible.

INTERFAZ DE USUARIO

Touch: monitor 21" FULL HD con pantalla táctil - multimedia (video).

• Dosificación de azúcar personalizable

• Compatible para usar una taza en lugar de un vaso desechable (kit taza opcional).

• Señal acústica de fin de selección.

• Dos tamaños de vaso.

• Vano de entrega iluminado con puerta motorizada, bloqueada en modo stand by y durante la erogación.

• De conformidad con los estándares de acceso para personas discapacitadas.



SENSOR DE DETECCIÓN DE VASO (OPCIONAL)



SOPORTE TAZA (OPCIONAL)



GRUPO ESPRESSO PATENTADO



GRUPO CAFÉ DE CÁMARA VARIABLE



DISPENSADOR DE TOPPING



DISPENSADOR DE SIROPE



2 MEDIDAS DE VASO



COFFEE TO GO Y MINI-SNACK (OPCIONAL)



LEI600 2CUPS TOUCH 21" + MÓDULO COFFEE TO GO CON KIT ADHESIVO CON GRÁFICA "DESIGN YOUR BREAK" (OPCIONAL)

LEI600 PLUS 2 CUPS TOUCH21" una pausa agradable llena de buenas sensaciones.

Gracias a un alto nivel de interacción y una gama de productos lo suficientemente extensos como para satisfacer incluso a los clientes más exigentes, LEI600 PLUS 2CUPS cambia la forma en que disfrutamos nuestros descansos. De un mero momento a un viaje entre deliciosos aromas y sabores, el descanso se convierte en una experiencia personalizable para saborear. Esto es posible gracias a una máquina que ofrece unas prestaciones superiores a la vez que es asequible no solo en lugares con una gran afluencia de público sino también en oficinas.

Bebidas deliciosas igual que en una cafetería.

2 TIPOS DE TOPPING

Gracias al módulo de topping, LEI 600 PLUS 2CUPS puede ofrecer bebidas enriquecidas con numerosos ingredientes de alta calidad como son: virutas de chocolate, cereales de chocolate o muesli.

2 TIPOS DE SIROPE

Además, con el kit adecuado, esta máquina puede servir diferentes tipos de sirope, como caramelo, vainilla o muchos otros deliciosos sabores.

2 TAMAÑOS DE VASO

Los usuarios pueden elegir entre dos tamaños de vaso para sus bebidas: estándar y XL.

Un módulo Coffee To Go y mucho más...

LEI600 PLUS 2CUPS TOUCH 21" puede instalarse con el módulo Coffee To Go, un sistema innovador que permite dispensar hasta 200 tapas para vasos de 80 mm de diámetro y 400 paletinas. Además, el mismo módulo dispone de 6 bandejas equipadas con 2 espirales para dispensar mini snacks que acompañen la bebida seleccionada.

Vending Interactivo.

- Panel de selección con monitor Touch 21" que permite la reproducción de contenidos multimedia.
- Tecnología FULL HD para mostrar imágenes en alta resolución.
- Menú atractivo e intuitivo con imágenes de los productos, descripciones y detalle de los ingredientes para informar al consumidor.
- Promoción de ventas: hasta 6 menús preestablecidos (una bebida caliente + un snack) y hasta 6 snacks previsualizados cuando la máquina se combina en Master/Slave con una máquina de snacks.
- Gestión sencilla del contenido multimedia y su configuración gracias a la innovadora plataforma WinConfigTouch de Bianchi, la nueva aplicación de Windows.

Máxima personalización e interacción.

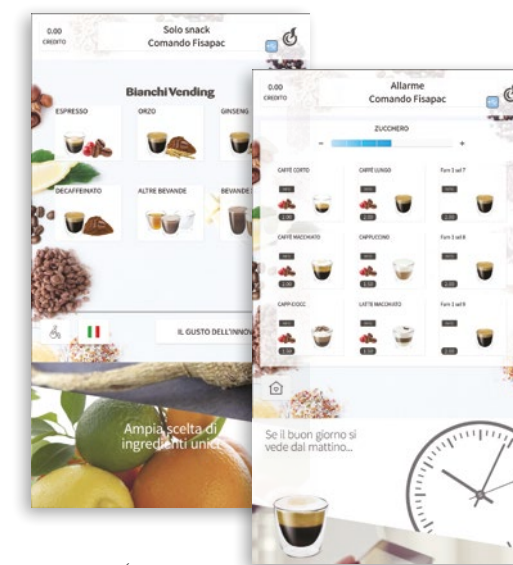
La máquina interactúa con los usuarios, ayudándoles a elegir el producto que desean, ofreciendo una experiencia sencilla y placentera.

OFERTA EXTENSA. Se pueden configurar hasta 6 familias de productos diferentes, cada una asociada con hasta 9 selecciones de productos distintos.

BEBIDAS PERSONALIZABLES. Personalizar tu bebida nunca fue tan fácil. Después de hacer su elección a través de la pantalla táctil de 21" FULL HD, el usuario es guiado por la GUI a lo largo de todo el proceso de compra, desde elegir el topping favorito para personalizar su bebida hasta elegir un delicioso mini snack para completar su pausa.

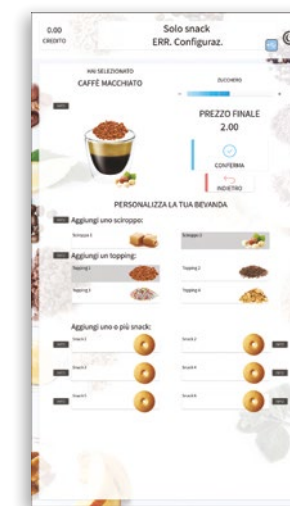
CUALIDADES NUTRICIONALES. Las selecciones se pueden personalizar organizándolas en familias de productos asociadas con atributos nutricionales comunes. En cada familia, el usuario puede seleccionar el producto deseado y ver toda la información nutricional.

VIDEO DE ALTA CALIDAD. La tecnología FULL HD utilizada en nuestros monitores permite emitir imágenes de alta calidad y videos promocionales o informativos, atrayendo al usuario aún con más fuerza a la experiencia de consumidor.



01. ELECCIÓN

El consumidor puede elegir de 3 a 6 familias de bebidas calientes (de 6 a 9 selecciones por familia) y 2 menús.



02. PERSONALIZACIÓN

La bebida se puede personalizar con toppings y siropes

03. AÑADIR UN MINI SNACK

La pausa se puede enriquecer con un sabroso mini snack



En resumen: mayor variedad de selecciones, mayor grado de satisfacción

- LEI600 PLUS 2CUPS TOUCH 21" potencia la satisfacción.
- La pantalla táctil ofrece una experiencia más atractiva.
 - Los dos tamaños de vaso satisfacen las necesidades de todos.
 - La variedad aumenta con las opciones que ofrece para completar las bebidas añadiendo cereales, muesli, siropes y otros ingredientes.
 - Las prácticas tapas permiten llevarse la bebida cómodamente, mientras que los mini snacks satisfarán a los más golosos.