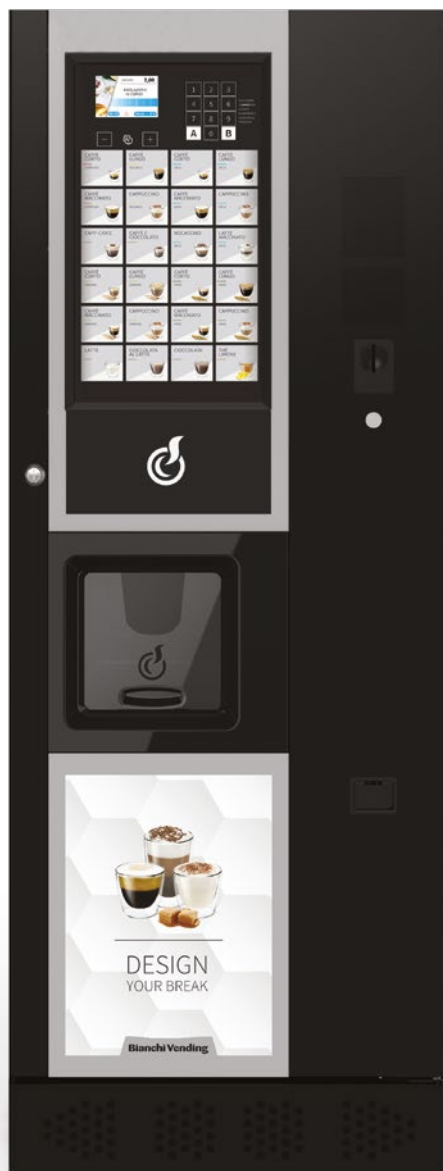


LEI400



LA TECNOLOGÍA OFRECE COMODIDAD.

LEI400, distribuidor automático de bebidas calientes con capacidad de 400 vasos. Diseñado para intercambiar fácilmente el panel de selecciones y adaptarse a diferentes ubicaciones.



LEI400 SMART



LEI400 TOUCH 21" + ARIA M MASTER

INTERFAZ USUARIO

▪ Gran modularidad con 3 interfaces de usuario a elegir entre:

Easy: teclado de membrana estándar, con 24 botones grandes.

Smart: panel de selección con pantalla táctil de tecnología SAW, con 24 amplias selecciones retroiluminadas.

Touch: panel de selección con pantalla táctil multimedia (vídeo) - 21,5" FULL HD.

▪ Display LCD 3,5" personalizable (disponible en versión Easy y Smart).

▪ Compatible para usar una taza en lugar de un vaso desechable (kit de sensor opcional).

▪ Dosificación de azúcar personalizable.

▪ Señal acústica de fin de selección.

▪ Puerta del vano de erogación de caída ralentizada.

CARACTERÍSTICAS TÉCNICAS

- ALIMENTACIÓN ELÉCTRICA DE RED
230 Vac – 50 Hz
- ALIMENTACIÓN ELÉCTRICA DE RED: Todos los componentes se alimentan a 24V dc a excepción de la resistencia de la caldera, la bomba y la aspiración de vapor que se alimentan con la tensión de red.
- POTENCIA DE ABSORCIÓN: 1.80 kW versión espresso mono caldera
2.25 kW versión soluble
- ALIMENTACIÓN HÍDRICA: Raccord = 3/4”
Presión de agua = 0,5 - 6,5 bar

TECNOLOGÍA

- Versión con contenedor de café en grano al vacío (VH): gracias a este sistema el contenedor de café en grano se mantiene al vacío (incluso durante la dispensación de dosis de café en grano) y permite una mejor conservación del aroma y sabor.
- Versión con grupo espresso tradicional (ES): café espresso hecho según la tradición italiana.
- Versión con grupo de café de cámara variable (ESV): dosis desde 7 hasta 14 gr. Garantiza condiciones óptimas de presión e infusión.

CARACTERÍSTICAS

- Armario reforzado con bisagras antivandálicas y cerradura con código programable.
- Serpentín del té de serie en todas las versiones.
- Dispensador de vasos de diámetro adaptable (de Ø 70 a 71 mm) y paletero regulable de 90 a 105 mm.
- Fuente de alimentación con conmutación que garantiza la estabilidad total de la dosis del producto soluble y protección completa de seguridad eléctrica.
- Electrónica multiprotocolo de serie.
- Compatible con telemetría.
- Lexan superior e inferior: retroiluminación led predispuesta.

SISTEMA DE PAGO

- Compatible con todos los sistemas de pago disponibles en el mercado.
- En combinación con una máquina de snack, pueden trabajar como master/slave con un solo sistema de pago.

AUTONOMÍA DE PRODUCTO

| | |
|---|-----------------|
| Contenedor estándar de café en grano | 3.5 kg (7.2 lt) |
| Contenedor doble de café en grano | 7 kg (19 lt) |
| Kit extensión contenedor de café en grano | 1 kg (2.3 lt) |
| Contenedor estándar de café en grano al vacío | 2.2 kg (6 lt) |
| Contenedor estándar de producto soluble | 7 lt |
| Contenedor estrecho de producto soluble | 3.3 lt |
| Paletinas 90-105 mm | 400 uds |
| Vasos Ø 70-71 mm | 400 uds |

ACCESORIOS

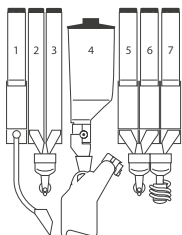
- Kit Sensor de presencia de vaso para reducir el uso de vasos de plástico y usar tazas.
- Kit de conversión Lei400 Easy o Smart en Touch21”.
- Kit de conversión Lei400 Easy en Smart o Smart en Easy.
- Kit entrada de moneda antivandálica.
- Kit chip reloj (para el ahorro energético y actividades promocionales).
- Mezclador y contenedor adicional para disponer de 7 solubles en la versión instant.

MEDIO AMBIENTE

- Compatible con vasos de papel y paletinas de madera y posibilidad de erogar la bebida en un vaso o taza reutilizable.
- Modo Ahorro Energía para reducir el consumo eléctrico cuando la máquina está en stand by.
- Conforme a la normativa **ROHS** y **RAEE**.

| MODELOS LEI400 EASY SMART TOUCH | LEI400 1ES-6 SB | LEI400 1ESV-6 SB | LEI 400 1ES-6 SB VH | LEI400 IN-7 SB |
|---|-------------------------------------|------------------|-------------------------|-------------------------|
| INTERFAZ DE USUARIO | EASY / SMART / TOUCH21” | SMART | EASY / SMART / TOUCH21” | EASY / SMART / TOUCH21” |
| VERSIONES | CAFÉ EN GRANO | CAFÉ EN GRANO | CAFÉ EN GRANO | CAFÉ SOLUBLE |
| GRUPO DE CAFÉ ESPRESSO TRADICIONAL (ES) | ES | - | - | - |
| GRUPO CAFÉ DE CÁMARA VARIABLE (ESV) | - | ESV | - | - |
| CONTENEDOR DE CAFÉ EN GRANO | 1 | 1 | 1 (VACÍO-VH) | - |
| CALDERAS | 1 | 1 | 1 | 1 |
| CONTENEDORES DE PRODUCTO (1 DE ELLOS PARA AZÚCAR) | 6 | 6 | 6 | 7 |
| CAPACIDAD DE VASOS Ø 70-71 MM | 400 | 400 | 400 | 400 |
| DIMENSIONES MM | 1630H x 620L x 735P / PESO 132.5 KG | | | |

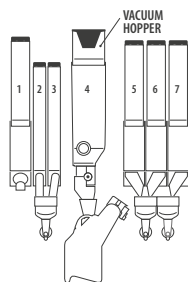
1. Azúcar 2. Soluble 3. Soluble
4. Café en grano 5. Chocolate 6. Leche 7. Té



CAFÉ EN GRANO

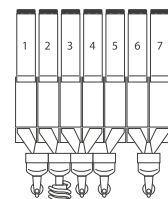
(configuración válida para versión con grupo espresso tradicional + versión con grupo de cámara variable)

1. Azúcar 2. Soluble 3. Soluble 4. Café en grano (contenedor de vacío) 5. Chocolate 6. Leche 7. Té



CAFÉ EN GRANO +CONTENEDOR DE VACÍO

1. Caldo 2. Té 3. Café 4. Azúcar
5. Descafeinado 6. Chocolate 7. Leche



CAFÉ SOLUBLE