




AGILY


POUR ÊTRE MAÎTRE DU
CHANGEMENT

AGILITÉ : LE SECRET DE VOTRE SUCCÈS, AUJOURD'HUI COMME DEMAIN

Une offre constamment en mouvement pour suivre le rythme des évolutions du marché : Agily vous accompagne vers l'avenir.

Dans la distribution automatique, le secret pour pérenniser son activité consiste à savoir changer au bon moment et saisir les nouvelles tendances de consommation. Avec Agily, vous pouvez vous adapter rapidement à n'importe quelle demande en actualisant votre offre avec des recettes gourmandes au menu, un plus grand choix de produit, et une interaction plus attrayante avec la machine. Saisissez toutes les occasions, séduisez vos clients avec de nouvelles propositions et continuez à faire évoluer votre activité : avec Agily, vous êtes le maître du changement.

 L'agilité est un avantage compétitif qui se mesure dans le temps : faites évoluer votre machine pour augmenter sa durée de vie potentielle.

 Le plaisir d'être surpris avec un distributeur automatique qui sait « écouter » les désirs des utilisateurs et les satisfaire.



LES DÉTAILS FONT LA DIFFÉRENCE

Lignes dynamiques, modularité, personnalisation, finitions soignées : Agily présente un style différent qui se démarque.

- 01** Deux interfaces au choix. Offrez une interaction maximale grâce à l'écran tactile de 21" : des menus clairs et intuitifs, des vidéos et d'autres informations produits utiles pour le consommateur. En alternative, misez sur la simplicité avec l'interface Smart : 25 boutons rétro-éclairés et un écran tactile de 7" consacré à la personnalisation des boissons et aux informations sur les produits distribués.
- 02** Parcours éclairé avec couleur des LED personnalisable pour guider l'utilisateur, de l'introduction des pièces de monnaie à la récupération de la boisson.
- 03** Structure de la porte en tôle d'acier avec un écran tactile intégré dans la partie supérieure, de larges surfaces personnalisables sur la partie inférieure et la zone système de paiement.
- 04** Design révolutionnaire aux lignes inclinées et aux composants asymétriques pour un look&feel original. Des matériaux de qualité et des finitions soignées avec des angles « effet diamant » en acier polis brillant pour créer un contraste avec l'effet brossé du cadre en aluminium.
- 05** Portillon de retrait produit à descente ralentie.
- 06** Poignée d'ouverture de la porte ergonomique intégrée dans le cadre en aluminium.



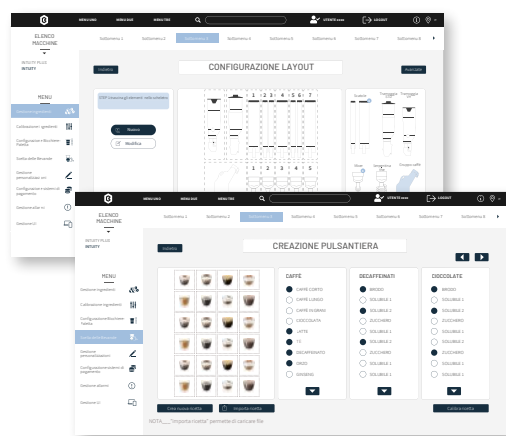
EASY CONFIGURATION MAINTENANCE INTERACTION

EASY CONFIGURATION

Physique Grâce à sa nouvelle architecture électronique modulaire avec « easy connexion » et reconnaissance automatique des modules, la configuration est simple et vous disposez d'un large éventail d'options pour créer la machine dont vous avez besoin : vous pourrez par exemple définir jusqu'à deux trémies à café, créer différentes combinaisons de produits solubles, choisir entre le kit « deuxième gobelet » ou celui pour les toppings, proposer deux types de sucres.

Digitale Vous avez le contrôle grâce aux nouveaux logiciels BI-Configurator pour la configuration physique et BI-Creator pour la configuration des menus et des recettes. Le système de navigation « drag-and-drop » est convivial et le parcours guidé vous permet d'économiser du temps en configurant uniquement ce dont vous avez besoin : en fonction de vos exigences, vous pourrez choisir parmi les bibliothèques préchargées ou personnaliser votre offre.

BI-CREATOR



EASY MAINTENANCE

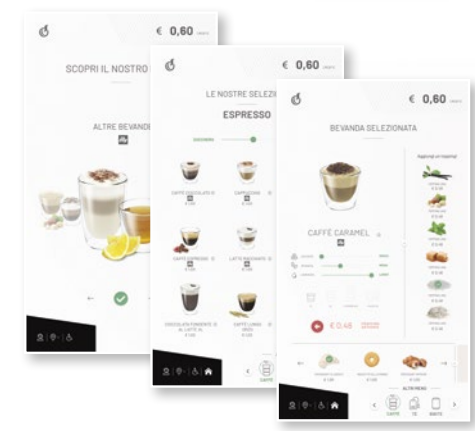

Physique La structure de la machine est conçue pour vous offrir une liberté de mouvement maximale. Tous les modules sont facilement amovibles pour le nettoyage et les bacs produits peuvent être suspendus pour un remplissage plus simple. De plus, avec la nouvelle plateforme électronique de dérivation automobile, la machine analyse par elle-même son état de fonctionnement et vous guide pour la résolution des problèmes éventuels.

Digitale Agily est tellement à la pointe du progrès qu'à l'avenir elle pourra dialoguer avec des applications de tierces parties : vous pourrez par exemple collecter les données de la machine dans une plateforme IOT pour vous permettre d'anticiper et optimiser les interventions d'entretien et améliorer le niveau d'efficacité.

EASY INTERACTION

Physique Un écran tactile de 21" pour une expérience multimédia ou une interface Smart pour une interaction sous le signe de la simplicité. Séduisez vos clients avec des promotions, des informations sur les produits et une multitude de possibilités de personnalisation des boissons. Avec le parcours LED guidé, ils sauront toujours comment atteindre la destination.

Digitale Soyez maître du changement avec des technologies qui positionnent d'ores et déjà votre offre vers la distribution automatique de demain. Le système natif d'API d'Agily vous permettra de rendre l'expérience du consommateur encore plus gratifiante avec des applications tierces, telles que la météo, le profilage de l'utilisateur, ou pourquoi pas un assistant vocal.



Agily L et M, l'agilité pour une distribution automatique en évolution.

Votre machine vous convient parfaitement ? Bien évidemment, il s'agit d'Agily : elle s'adapte à tous vos besoins ! Choisissez Agily L en version Smart avec clavier rétro-éclairé ou écran tactile de 21" pour plus d'interaction. Si vous cherchez une solution plus compacte, voici Agily M, disponible elle aussi en version Smart ou Touch 21". Grâce à la modularité exceptionnelle d'Agily, vous pourrez configurer la machine selon vos objectifs et la faire évoluer à tout moment : vous pouvez proposer deux variétés de café et de sucre, atteindre jusqu'à dix bacs pour produits solubles, choisir le kit « deuxième gobelet » pour proposer plusieurs formats de boissons ou le kit « distributeur de topping » pour des menus encore plus gourmands.

AGILY L



ÉCRAN TACTILE DE 21"

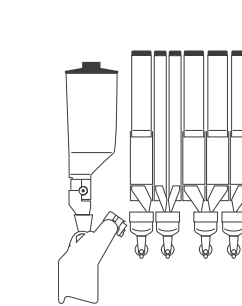
AGILY M



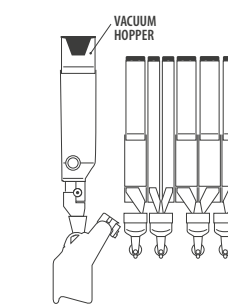
ÉCRAN TACTILE DE 21"

Certaines des configurations possibles... Et il en existe bien d'autres.

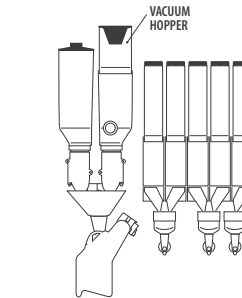
A vous de jouer maintenant ! Créez la configuration parfaite pour vos besoins.



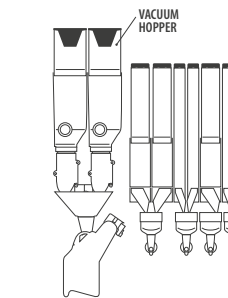
MONO GRAIN (1ES)
1 trémie café en grains
4 bacs produits solubles large
2 bacs produits solubles slim
4 mixeurs



MONO GRAIN (1ES)
1 trémie café en grains sous vide
4 bacs produits solubles large
2 bacs produits solubles slim
4 mixeurs



DOUBLE GRAIN (2ES)
1 trémie café en grains sous vide
1 trémie café en grains
5 bacs produits solubles large
3 mixeurs



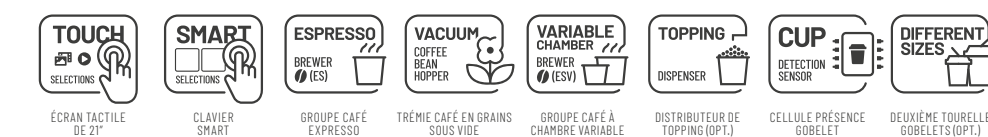
DOUBLE GRAIN (2ES)
2 trémies café en grains sous vide
3 bacs produits solubles large
4 bacs produits solubles slim
4 mixeurs

FACILE À UTILISER
• Interface tactile de 21" ou Smart avec 25 touches rétro-éclairées et écran tactile de 7".
• Parcours lumineux pour guider l'utilisateur.

GRANDE CAPACITÉ
• Jusqu'à 2 trémies café grain standard ou sous vide.
• Jusqu'à 10 bacs produits solubles.
• Jusqu'à 2 bacs sucre.
• Alternative avec kit de distribution de Topping (x2) ou kit pour deuxième gobelet (diamètre au choix entre 57/70/74/80).
• Capacité : jusqu'à 1100 gobelets.



AGILY L + FLESSY L SLAVE



SPÉCIFICATIONS TECHNIQUES

- Alimentation électrique de réseau : 220-240 V ; 50/60 HZ
- Puissance absorbée : 1,7 kW
- Alimentation hydraulique : raccord = 3/4", pression de l'eau = max 0,65 Mpa

TECHNOLOGIES

- Groupe café expresso traditionnel (ES) : café expresso préparé dans le respect de la tradition italienne.
- Groupe café à chambre variable (ESV) : doses de 8 à 13 g. Garantit des conditions optimales d'infusion pour différents types de café.
- Trémie café en grains sous vide (VH) : système sous vide pour une meilleure conservation des arômes.
- Distributeur de topping pour enrichir les boissons avec de la poudre de chocolat, des choco pops, du muesli, etc.

SYSTÈMES DE PAIEMENT

- Compatible avec tous les principaux systèmes de paiement basés sur les protocoles Executive et MDB.

ENVIRONNEMENT

- Cycle de vie potentiellement plus long : possibilité de configurer et de reconfigurer la machine en fonction de l'évolution de la demande.
- Compatible avec des gobelets en carton et des palettes en bois et possibilité de distribuer les boissons dans des tasses ou des mugs.
- Mode économie d'énergie : permet de mettre la chaudière en veille pendant des périodes définies, consommant ainsi moins d'énergie.
- Conforme aux directives ROHS et DEEE.

MODÈLES AGILY	AGILY L	AGILY M
Interface utilisateur	touch 21" / smart	touch 21" / smart
Groupe café	ES/ESV/IN*	ES/ESV/IN*
Chaudières	simple ou double	simple ou double
Trémie café en grains	jusqu'à 2 (standard ou sous vide) standard 2ES (3,8 kg) standard 1ES (4,8 kg) sous vide VH (2,2 kg)	jusqu'à 2 (2 standard ou 1 standard + 1 sous vide) standard 2ES (2,8 kg) standard 1ES (3,8 kg) sous vide VH (2,2 kg)
Bacs pour produits solubles « slim » version ES/ESV (3 l)	jusqu'à 10	jusqu'à 10
Bacs pour produits solubles « large » version ES/ESV (6,5 l)	jusqu'à 5	jusqu'à 5
Bacs pour produits solubles « slim » version IN (3 l)	jusqu'à 12	jusqu'à 12
Bacs pour produits solubles « large » version IN (6,5 l)	jusqu'à 6	jusqu'à 6
Bacs sucre - « slim » (3 kg) ou « large » (7 kg)	1 large ou 2 slim	1 large ou 2 slim
Mixeur version ES/ESV	jusqu'à 5	jusqu'à 5
Mixeur version IN	jusqu'à 6	jusqu'à 6
BIB sirop	en option	en option
Bacs topping**	2 (en option)	2 (en option)
Distributeur de gobelets à diamètre variable	au choix entre : Ø 57 mm 910 pcs. Ø 70-74 mm 650 pcs. Ø 80 mm 440 pcs.	au choix entre : Ø 57 mm 910 pcs. Ø 70-74 mm 650 pcs. Ø 80 mm 440 pcs.
Deuxième distributeur de gobelets à diamètre variable**	en option, au choix entre : Ø 70-74 mm 150 pcs. Ø 80 mm 130 pcs.	en option, au choix entre : Ø 70-74 mm 130 pcs. Ø 80 mm 110 pcs.
Capacité maximale des gobelets	jusqu'à 1100 pcs. (Ø 57/70)	jusqu'à 910 pcs. (Ø 57/70)
Distributeur de palettes 90 mm-125 mm	simple / 470 pcs.	simple / 470 pcs.
Kit deuxième distributeur de palettes (avec kit deuxième gobelet)	en option / 470 pcs.	en option / 470 pcs.
Cellule détection présence gobelet	en option	en option
Dimensions en mm	H 1830 x L 685 x P 870 Smart 203 kg / Touch 212 Kg	H 1700 x L 685 x P 870 Smart 195 kg / Touch 205 Kg

* ES = groupe café expresso traditionnel ESV = groupe café à chambre variable IN = café 100 % soluble

** Option avec kit pour topping ou kit deuxième gobelet au choix. Il n'est pas possible d'équiper la machine avec les deux kits.