

CARACTERÍSTICAS TÉCNICAS

- ALIMENTACIÓN ELÉCTRICA DE RED: 230 Vac – 50 Hz
- ALIMENTACIÓN ELÉCTRICA DE RED

Todos los componentes se alimentan a 24V dc a excepción de la resistencia de la caldera, la bomba y la aspiración de vapor que se alimentan con la tensión de red.

- POTENCIA DE ABSORCIÓN

2.35 kW versión espresso doble caldera

- ALIMENTACIÓN HÍDRICA: Raccord = 3/4"

Presión de agua = 0.5 – 6.5 bar

CARACTERÍSTICAS

• Versión con grupo espresso tradicional: café espresso hecho según la tradición italiana.

• Versión con grupo de café de cámara variable (ESV): dosis de 7 a 14 gr. que garantiza condiciones óptimas de presión e infusión.

• La versión TOUCH 32" está equipada con un dispensador de topping (copos de chocolate, muesli, cereales...) para obtener una bebida tan sabrosa y elaborada como en una cafetería.

• Doble dispensador de vasos de varios tamaños: 600 vasos de 70-71 mm + 300 vasos de 80 mm

• Los mezcladores y la caldera se han montado de manera extraíble para facilitar las labores de mantenimiento.

• Fuente de alimentación con conmutación que garantiza la estabilidad total del producto soluble y protección completa de seguridad eléctrica

- Electronica multi protocolo estándar

• Compatible con telemetría

CARACTERÍSTICAS DEL MÓDULO COFFEE TO GO

- Sensor de caída de producto

• Area de entrega de producto iluminada con LED.

• Las tapas y los snacks caen en el cajón de recogida de producto. Si un usuario olvida recoger la tapa, esta cae a un compartimento interior cuando se inicia la siguiente selección.

• Puerta del cajón de recogida de producto automática.

SISTEMA DE PAGO

- Compatible con todos los sistemas de pago disponibles en el mercado.

• Puede trabajar en máster/slave con un único sistema de pago instalado en la máquina de bebidas calientes junto con una máquina de snacks, latas y botellas, incrementando así las oportunidades de venta y la calidad del servicio al cliente.

AUTONOMÍA DE PRODUCTO

Café en grano	3.5/4.5 kg	Chocolate	4.8 kg
Doble campana	3.5 kg cad. (x2)	Té al limon	5.2 kg
Café soluble*	1.4 kg	Té natural	2.4 kg
Orzo	1.4 kg	Caldo	3.8 kg
Leche	2.2 kg	Bebidas sol. frías	4.0 kg
Blanqueante	4.0 kg	Azúcar	5.2 kg

* En la versión doble campana el contenedor de descafeinado tiene capacidad de 0.34 kg.

KIT ACCESORIOS

• Módulo Coffee To Go para dispensar tapas, paletinas manuales, mini snacks y bolsitas de té.

• Kit chip reloj (para el ahorro energético y actividades promocionales).

• Grupo de frío para la erogación de bebidas solubles frías (potencia de absorción 200W).

• Kit para 2 BIB ambiente para dispensar unas gotas de sirope sobre las bebidas.

• Grupo de frío 2 BIB para dispensar bebidas frías.

MEDIO AMBIENTE

• Lexan retroiluminado con LED para reducir el consumo energético y mayor durabilidad que el neón.

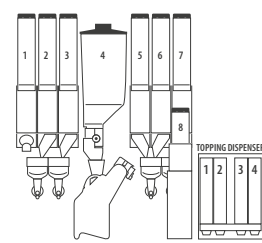
• Compatible con vasos de cartón y paletinas de madera.

• Modo Ahorro Energía para reducir el consumo eléctrico cuando la máquina está en stand by.

• Conforme a la normativa **ROHS** y **RAEE**.

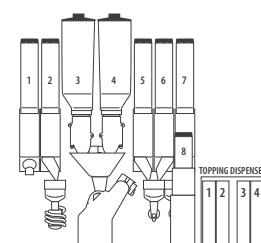
VERSIONES LEI700 PLUS 2CUPS	ESPRESSO 1ES-7 DOBLE CALDERA	ESPRESSO 2ES-6 DOBLE CALDERA DOBLE CAMPANA	ESPRESSO 2ESV-6 DOBLE CALDERA DOBLE CAMPANA
GRUPO ESPRESSO TRADICIONAL	✓	✓	-
GRUPO CAFÉ DE CÁMARA VARIABLE (ESV)	-	-	✓
CAFÉ EN GRANO	1	2	2
CONTENEDORES DE PRODUCTO (AZÚCAR INCLUIDO)	7	6	6
CONTENEDORES PRODUCTO TOPPING	4 (en la versión Touch 32")	4 (en la versión Touch 32")	4 (en la versión Touch 32")
DISPENSADOR DE PALETINAS AUTOMÁTICAS 90-105 MM	540	540	540
VASOS Ø 70-71 MM	600	600	600
VASOS Ø 80 MM	300	300	300
DIMENSIONES MM	VERSION TOUCH: 1830*H x 666L x 1015P -- VERSION SMART: 1830*H x 666L x 990P / PESO 214 KG * + 17 mm bisagra superior -- Total ancho con abertura puerta por maniobra 1560 CON MÓDULO COFFEE TO GO: 1830H x 900L x 980P		

1. Azúcar 2. Descafeinado 3. Soluble 4. Café en grano
5. Té 6. Leche 7. Chocolate 8. Soluble

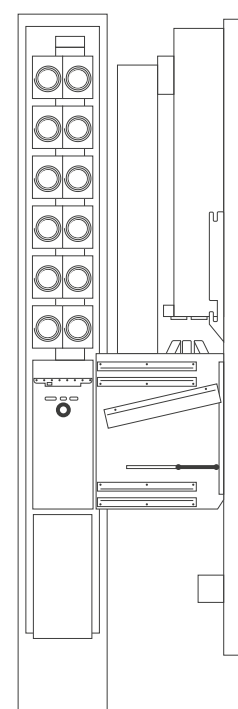


ESPRESSO

1. Azúcar 2. Té 3. Café en grano 1 4. Café en grano 2
5. Leche 6. Chocolate 7. Soluble 8. Descafeinado



ESPRESSO DOBLE CAMPANA



MÓDULO COFFEE TO GO	DISPENSADOR L 6-12 SL TAPA + PALETINA	DISPENSADOR L 6-12 SL	DISPENSADOR L TAPA + PALETINA
TAPAS Ø 80	200	-	200
DISPENSADOR DE PALETINAS MANUALES 125MM	500	-	500
SELECCIONES/CAPACIDAD	12/354	12/354	-
BANDEJAS/ESPIRALES	6/2	6/2	-
DIMENSIONES MM	1830H x 230L x 938P / PESO 126 KG		

Ø 68
± 22

Ø 68
± 22

Ø 68
± 22

Ø 68
± 12

Ø 68
± 12

Ø 68
± 12

Ø 68
± 12

Ø 68
± 12

Ø 68
± 12

Ø 21

Ø 21

Ø 21

Ø 21

Ø 38

Ø 38

Ø 38

Ø 38

Ø 38

Ø 042

Ø 042

Ø 042

Ø 076

Ø 076

Ø 076

Ø 076

Ø 076

Ø 076

DIAMETRO MM

PASO MM

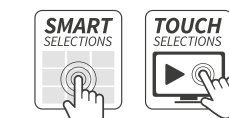
PROD.

ESPIRAL SIMPLE

advertendo®



LEI700 PLUS 2CUPS



+ MÓDULO COFFEE TO GO



LEI700 PLUS 2CUPS TOUCH 32" + MÓDULO COFFEE TO GO

LA MÁQUINA QUE TE PERMITE PERSONALIZAR TU BEBIDA Y COMPLETAR TU PAUSA CON UN MINI SNACK.

LEI700 PLUS 2CUPS TOUCH 32", distribuidor automático de bebidas calientes y frías con doble dispensador de vasos para una capacidad de 900 vasos. Combinada con el módulo Coffee To Go, es indiscutiblemente la máquina que satisface todos los gustos.

INTERFAZ USUARIO

Touch: panel de selección con pantalla táctil multimedia (vídeo) - 32".

Smart: panel de selección con pantalla táctil de tecnología SAW (surface acoustic wave), con 30 pulsadores retroiluminados, 4 preselecciones (versión sin el módulo Coffee To Go).

- Dosificación de azúcar personalizable.
- Señal acústica de final de selección.
- Dos medidas de vaso.
- Introducción de monedas anti vandálico.
- Puerta del vano de erogación automática y bloqueada en modo stand by y durante la erogación.
- Vano de erogación iluminado.
- En cumplimiento de la norma de acceso para personas con movilidad reducida.



LEI700 PLUS 2CUPS TOUCH 32" + VISTA PLUS L MASTER

Bianchi Vending

Bianchi Vending es una marca registrada de:
Bianchi Industry Spa - info@bianchiindustry.com
Corso Africa 2/3/9 - 24040 Loc. Zingonia, BG, Italia
T: +39 035 450 2111 - F: +39 035 883 304

Las datos técnicos y la información detallada pueden variar sin previo aviso.



Bianchi Vending



SENSOR DE DETECCIÓN DE VASO (OPCIONAL)

LED, ILUMINACIÓN DE BAJA TENSIÓN

GRUPO ESPRESSO PATENTADO

GRUPO CAFÉ DE CÁMARA VARIABLE

MODULO AHORRO DE ENERGÍA (OPCIONAL)

DISPENSADOR DE SIROPE

DISPENSADOR DE TOPPING



LEI700 PLUS 2CUPS TOUCH 32" + MODULO COFFEE TO GO

LEI700 PLUS 2 CUPS TOUCH32" Coffee To Go el concepto más innovador del mercado.

Dé a sus clientes la oportunidad de viajar a través de los sabores tradicionales y de experimentar descubriendo gran variedad de deliciosos ingredientes con la máquina top de gama. El concepto PREMIUM VENDING ofrece placeres sensoriales a los consumidores mezclando innovación y tradición.

Bebidas sabrosas como si estuviera en la cafetería.

HASTA 4 TIPOS DE TOPPING

Gracias al kit dispensador de productos topping, LEI700 PLUS 2 CUPS puede ofrecer bebidas enriquecidas con numerosos productos de alta calidad como son: virutas de chocolate, cereales o muesli...

HASTA 2 TIPOS DE SIROPE

Adicionalmente, con el kit pertinente, esta máquina puede ofrecer distintos tipos de sirope como caramelo, vainilla o muchos otros deliciosos sabores.

2 TAMAÑOS DE VASO

Los usuarios pueden elegir entre dos tamaños de vaso para sus bebidas: estándar y XL.



Un módulo de Coffee To Go y además...

La LEI700 PLUS 2CUPS se puede complementar con el innovador módulo Coffee To Go, que puede dispensar tapas y paletinas. Además la misma unidad contiene 6 bandejas equipadas con 2 espirales para dispensar mini-snacks que acompañen la bebida seleccionada.

Vending interactivo.

- Interfaz de selección con tecnología Touch 32".
- Menú atractivo e intuitivo, con imagen de los productos, descripciones e ingredientes para una sensibilización de los consumidores.
- Comunicación digital para destacar la experiencia del cliente con la publicación de videos, noticias o comunicaciones especiales.
- Promoción de ventas: hasta 6 menús preestablecidos (una bebida caliente + un producto de aperitivo) y hasta 6 productos de aperitivo visibles cuando la máquina se combina en máster/slave con una máquina de snacks.
- Facilidad de gestión de los contenidos multimedia y la configuración gracias a la innovadora plataforma WinConfigTouch de Bianchi, la nueva aplicación de entorno Windows.

Comunicación y personalización completa.

AMPLIA OFERTA. Hasta cinco familias de productos diferentes se pueden configurar, cada una asociada con un máximo de 6 selecciones de artículos individuales o 6 menús con una bebida y un bocadillo cuando la máquina se combina en máster/slave con una máquina de snacks.

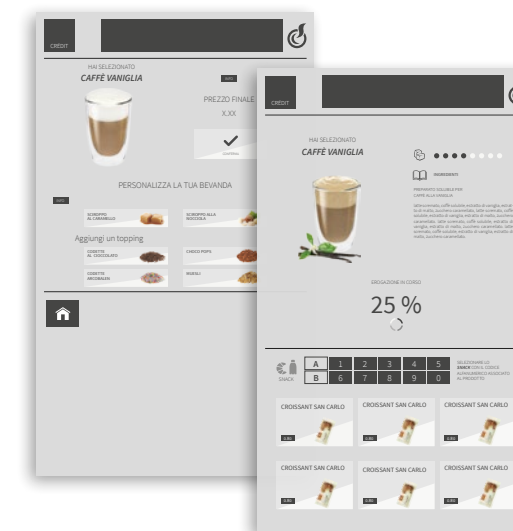
PROMOCIONES PERSONALIZABLES. Puede crear promociones de productos específicos o menús al combinarlas en máster/slave, que los hace atractivos e inmediatamente seleccionables.

SELECCIONES NUTRICIONALES. Las selecciones se pueden personalizar organizándolas en familias de productos asociados con atributos nutricionales comunes. En cada familia, el usuario puede seleccionar el producto deseado y ver toda la información nutricional.

VIDEO DE ALTA CALIDAD. La tecnología de nuestro monitor LCD permite la inserción de imágenes o videos promocionales o informativos en alta calidad, lo que aumenta el grado de participación de los usuarios.



01. ELIGE
El consumidor puede elegir entre 5 familias de bebidas calientes (hasta 6 selecciones por cada familia) y 2 menús.



02. PERSONALIZA
La bebida se puede personalizar con toppings y siropes

03. AÑADE UN MINI SNACK
Puedes enriquecer tu pausa con un sabroso mini snack.

En resumen: más amplia selección, mayor satisfacción.

La nueva LEI700 PLUS 2CUPS TOUCH32" aumenta la satisfacción.

- La pantalla táctil ofrece una experiencia más atractiva;
- Dos medidas de vaso para cubrir las necesidades de todos;
- La selección se puede ampliar con las opciones disponibles para enriquecer las bebidas añadiendo copos de chocolate, muesli o siropes entre muchas otras alternativas.

Además, el módulo Coffee To Go dispensa prácticas tapas y sabrosos mini snacks para disfrutarlos con tu bebida.