

INTERFACCIA UTENTE

Touch: monitor touchscreen 32" FULL HD per riprodurre anche contenuti multimediali.

- Dispenser bicchieri manuale per multipli formati da 70 a 80 mm, dotato di Led lampeggiante per guidare l'utente finale nella scelta del bicchiere corretto.
- Dispenser coperchi.
- Appoggiatezze con ascensore per regolare la posizione del bicchiere in base alla dimensione; questo porterà a un risultato migliore nel bicchiere.
- Vano contenitore per accessori (zucchero, palette, cup holder in carta...).

SPECIFICHE TECNICHE

- Alimentazione elettrica di rete: 220-230V - 50Hz 60Hz
- Potenza assorbita: 2.35 kW
- Alimentazione idrica: attacco = 3/4", pressione acqua = 0.5 – 6.5 bar

TECNOLOGIE

- Versione ESV con Gruppo caffè a camera variabile: dosi da 7 a 14 gr. Garantisce condizioni ottimali di pressatura e infusione.
- Nuovo topping dispenser aperto, con 4 contenitori trasparenti riempibili, offrendo bevande arricchite da numerosi prodotti di alta qualità, tra i quali: scaglie di cioccolato, choco pops, muesli...
- Dispenser sciroppo: può erogare 2 differenti tipi di sciroppo come caramello, vaniglia e tanti altri gusti prelibati.
- Versione con modulo latte fresco con nuovo sistema di montatura del latte per un'incredibile varietà di bevande sia calde che fredde.

CARATTERISTICHE

- Gruppo frigorifero per la corretta conservazione del latte fresco, temperatura inferiore a 4°C, volume: 15 lt, sensore vuoto latte e termometro temperatura all'interno del frigo.
- Sensore di presenza, posizionamento e dimensione bicchiere.
- Compatibile con i sistemi di pagamento lettore banconote, rendiresto, cashless.
- Elettronica potente e flessibile.

AUTONOMIA PRODOTTI

Tramoggia singola caffè in grani	3,5 kg (7.2 lt)
Tramoggia doppia caffè in grani	7 kg (19 lt)
Prolunga campana caffè in grani	1kg (2.3 lt)
Contenitore standard per prodotti solubili	7 lt
Contenitore slim per prodotti solubili	3.3 lt
Topping	1.5 lt

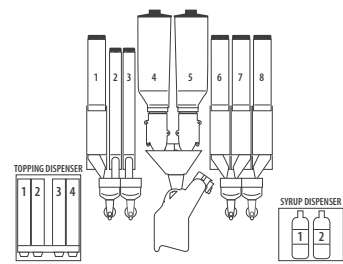
KIT ACCESSORI

- Kit chip orologio (per risparmio energetico e attività promozionali)
- Kit mensola laterale per appoggiare la bevanda e prendersi il tempo di degustarla.

AMBIENTE

- Energy Saving Mode: risparmio energetico che permette di mettere la caldaia in stand by per dei periodi definiti consumando meno energia.
- Conforme alle direttive **ROHS** e **RAEE**.

MODELLO DIVA	DIVA 2ESV-6 DB T32 IAV TP BIB	DIVA 2ESV-6 DB T32 IAV TP BIB FM
Interfaccia utente	touch 32"	touch 32"
Versione	caffè in grani	caffè in grani + latte fresco
Gruppo caffè camera variabile (esv)	esv	esv
Tramogge caffè in grani	2	2
Caldaia professionale bi-fase acqua+vapore	capacità 3,5 l	capacità 3,5 l
Contenitori prodotti	6	6
Contenitori prodotti topping	4	4
Dispenser sciroppi	2	2
Modulo latte fresco	-	✓
Dimensioni mm	2110H x 1000L x 800P / PESO 280 KG	



CAFFÈ IN GRANI x2 TRAMOGGE

1. Solubile
2. Solubile
3. Decaffeinato
4. Caffè in grani 1
5. Caffè in grani 2
6. Cioccolato
7. Latte
8. Solubile + 4 Topping + 2 Sciroppi



Bianchi Vending

DIVA

L'INNOVAZIONE HA LA SUA INTERPRETE.

DIVA è il coffee corner più versatile e innovativo del mercato: soddisfa in modo completo la vastità dei bisogni dei consumatori con 350 combinazioni di bevande e aromi differenti, e lo fa nella maniera più interattiva e intuitiva possibile. Con DIVA i gusti di ciascuno finalmente si trasformano in vere ricette per bevande prelibate, grazie a un percorso di scelta guidato che esalta l'arte del fai da te. Versatilità e completezza dell'offerta fanno di DIVA la prima attrice del vending.

Bianchi Vending

Bianchi Vending è un marchio di:
Bianchi Industry Spa - info@bianchiindustry.com
Corso Africa 2/3/9 - 24040 Loc. Zingonia, BG, Italia
T: +39 035 450 2111 - F: +39 035 883 304

I dati tecnici e le informazioni riportate sono indicativi e soggetti a cambiamenti senza preavviso.




DESIGN
YOUR BREAK

VENDING GOURMET FAI DA TE

L'interfaccia interattiva e intuitiva di DIVA grazie alla tecnologia touch semplifica il processo d'acquisto dell'utente, trasformandolo in una vera e propria esperienza. Attraverso il display touchscreen 32" FULL HD il consumatore può scegliere tra 6 famiglie di bevande calde (fino a 9 selezioni personalizzabili per ciascuna famiglia).

Una grande libertà di scelta, ma nella massima assistenza: un percorso utente guidato accompagna tutto il processo di selezione dell'utente, dalla scelta del bicchiere fino al completamento della bevanda con gustosi topping e sciroppi. E per poter soddisfare ogni particolare esigenza alimentare, il software comunica anche utili informazioni nutrizionali su ogni ingrediente.

Con DIVA l'utente dialoga con la macchina e prepara in modo fai da te ricette personalizzate in grado di fargli assaporare sublimi sensazioni gourmet.



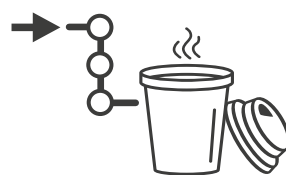
01. SCEGLI

L'utente può scegliere tra 6 famiglie di bevande calde (fino a 9 selezioni per ogni famiglia) e 2 formati di bicchieri disponibili anche con coperchi. È possibile anche impostare 2 menù per un rapido accesso ad una categoria di bevande (preferiti, più venduti, salutari, ecc).



02. PERSONALIZZA

La bevanda può essere personalizzata, trasformandola in una vera ricetta grazie a una selezione di topping e sciroppi di alta qualità.



03. LASCIATI GUIDARE

Il percorso guidato dell'interfaccia grafica conduce in un'esperienza sensoriale di vending gourmet fai da te.



IL CONSUMATORE PUÒ SCEGLIERE TRA PIÙ DI 350 COMBINAZIONI DI BEVANDE E INGREDIENTI

DIVA accontenta tutti i gusti, con più di 350 combinazioni di prodotto differenti a base di caffè macinato, latte fresco e prodotti solubili. L'utente ha la possibilità di scegliere il formato del bicchiere e di portare con sé la bevanda grazie a pratici coperchi: tutto è studiato per un comodo e gratificante break on the go.



Ogni bevanda può essere personalizzata con l'aggiunta di numerosi ingredienti di alta qualità, tra i quali: granelle, scaglie di cioccolato, choco pops, muesli, sciroppo al caramello, vaniglia e tanti altri gusti prelibati.



LA MANUTENZIONE È PIÙ FACILE

La manutenzione è più facile con DIVA: tutto è stato progettato per semplificare l'accesso alle parti interne e la loro pulizia.

PULIZIA CIRCUITI LATTE

Vista la natura deperibile del latte fresco, DIVA esegue automaticamente le fasi di lavaggio dei circuiti latte per evitare la formazione di batteri: al termine di ogni erogazione di latte avviene un passaggio di acqua fredda nel circuito. Il sistema prevede anche un lavaggio automatico periodico (programmabile da 0 a 20 minuti dall'ultima erogazione latte) in cui viene pulito il circuito erogazione, con la possibilità di riscaldare l'acqua di lavaggio tramite la miscelazione di vapore.



Poggiatezze con 3 ascensori per regolare la posizione del bicchiere in base alla dimensione.

L'ATMOSFERA SI GUSTA

Con l'ampia offerta di prodotti e grazie a un sistema che diffonde il profumo del caffè all'esterno della macchina durante il processo di macinazione, DIVA seduce i consumatori perché coinvolge tutti i sensi e crea un ambiente accogliente e un'atmosfera che letteralmente si gusta. In più, il design innovativo e l'impiego di materiali di alta qualità contribuiscono a renderla una macchina di lusso: il suo stile contemporaneo, le sue linee morbide e il suo ampio touch screen danno lustro a uno stile espressivo e dinamico.



Dispenser bicchieri manuale per più formati da 70 a 80 mm Ø.

Non solo: la tecnologia FULL HD dei monitor permette l'inserimento di immagini e la trasmissione di video promozionali o informativi di alta qualità, aumentando ulteriormente il grado di coinvolgimento del cliente e offrendo opportunità commerciali per la comunicazione dei marchi di prodotto.

DIVA crea insomma un'esperienza coffee shop eccezionale in luoghi come stazioni di servizio autostradali, centri commerciali, aeroporti, cinema, e si propone come una nuova soluzione per gli uffici delle grandi aziende.



Dispenser coperchi.