



LEI700 PLUS



LEI700 PLUS SMART

DESIGN ET TECHNOLOGIE , UNE MACHINE TRÈS HAUT DE GAMME POUR RÉPONDRE À TOUTES LES EXIGENCES .

LEI 700 PLUS , distributeur automatique 700 gobelets pour boissons chaudes et froides . La retroillumination de la porte et la qualité des composants donnent du prestige à un design expressif et dynamique .

INTERFACE UTILISATEUR

- Interface utilisateur intuitive :
Smart : Clavier technologie Touchscreen SAW (Surface acoustic wave) avec 30 sélections rétroéclairées , deux présélections et un clavier alphanumérique à 12 caractères .
- LEI700 PLUS peut également être modifiée très simplement en version touchscreen multimedia avec le kit LCD 32" .
- Dosage du sucre réglable .
- Introduction monnaie antivandalisme .
- Bip sonore pour signaler la fin de la préparation de la boisson .
- Display LCD alphanumérique 32 caractères .
- Portillon de retrait produit à descente ralentie .
- Commandes ergonomiques en conformité avec les normes d'accessibilité aux personnes à mobilité réduite .

Bianchi Vending



GCS, PAT.®
SYSTÈME DE
RÉGULATION
AUTOMATIQUE
DES MEULES
(OPTION)



CELLULE
DETECTION
DE GOBELETS
(OPTION)



LED, LOW
VOLTAGE
LIGHTING



GROUPE
ESPRESSO
BREVETÉ



MODE
ECONOMIE
D'ÉNERGIE
(OPTION)

SPÉCIFICITÉS TECHNIQUES

• ALIMENTATION ELECTRIQUE

230 Vac – 50 Hz / 120 Vac – 60 Hz

• ALIMENTATION ELECTRIQUE INTERNE

Tous les composants électriques sont alimentés en 24 Vdc à l'exception de la résistance de la chaudière et de l'aspirateur qui sont alimentés par le réseau électrique principal .

• PUISSANCE ABSORBÉE

1.80 kW version expresso mono chaudière

2.35 kW version expresso double chaudière

2.25 kW version soluble

• EAU

Raccord = 3/4"

Pression d'arrivée d'eau = 0.5 – 6.5 bar

• Peut fonctionner en mode Master/Slave avec un seul système de paiement sur le distributeur de boissons chaudes combiné avec un distributeur automatique à spirales pour la vente de snacks , boîtes , bouteilles .

CAPACITÉ PRODUITS

Café en grains	3.8/4.5 kg	Thé citron	5.2 kg
Double grain	3.5 kg cad. (x2)	Thé nature	2.4 kg
Caffè soluble*	1.4 kg	Potage	3.8 kg
Orzo	1.4 kg	Poudre froide	4.0 kg
Lait	2.2 kg	Sucre	5.2 kg
Blanchisseur	4.0 kg	Spatules	540 pcs.
Chocolat	4.8 kg	Gobelets	700 pcs.

* Dans la version double café grains , le bac soluble est de 0.34 kg .

CARACTERISTIQUES

- Structure du caisson renforcée , porte et contre porte avec profilé aluminium et charnières anti vandalisme .
- Porte à double ouverture conçue pour faciliter les opérations de personnalisation des lexans , de changements d'étiquettes de sélections et de montage de la monétique .
- Serrure à code programmable .
- Mixers et chaudière facilement extractibles pour les opérations de maintenance .
- Kit serpentín thé .
- Tourelle gobelets ajustable à différents diamètres (de 70 à 74 mm) et distributeur pour spatules de 90 à 105 mm .
- Transformateur électronique qui régule l'intensité électrique pour assurer un dosage constant des produits solubles et un maximum de sécurité .
- Electronique standard multi-protocoles .
- Compatible avec la télémétrie .

ACCESSOIRES

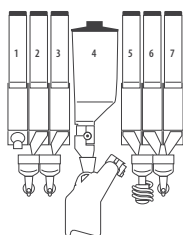
- Cellule détection de gobelets .
- Kit chip horloge (pour mode économies d'énergie et happy hours) .
- Groupe froid pour boissons solubles (puissance absorbée 200 W) .
- Système de régulation automatique des meules qui garantit une excellente qualité des produits délivrés quelles que soient les variations de température et du taux d'humidité ambiant .
- Kit sirop 2 BIB à température ambiante pour la réalisation de boissons gourmandes avec une touche de sirop
- Kit sirop 2 BIB avec groupe réfrigéré pour boissons froides .
- Kit rétro-éclairage réceptacle gobelet .

ENVIRONNEMENT

- Rétro-éclairage des lexans par leds pour une réduction de la consommation en électricité et une durée de vie supérieure aux néons .
- Compatible avec des gobelets carton et des spatules bois .
- Option : kit cellule pour détecter la présence d'un gobelet et consommer une boisson avec une tasse ou un mug .
- Option : mode économies d'énergie mise en veille de la chaudière pendant des périodes prédéfinies .
- Conforme aux directives **ROHS** et **DEEE** .

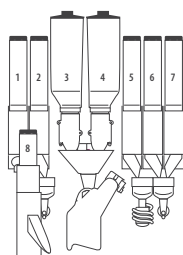
VERSIONS LEI700 PLUS	ESPRESSO 1ES-6 MONO CHAUDIERE	ESPRESSO 1ES-6 DOUBLE CHAUDIERE	ESPRESSO 2ES-6 DOUBLE GRAIN DOUBLE CHAUDIERE	SOLUBLE IN-8
CAFÉ EN GRAINS	1	1	2	-
BACS SOLUBLES (SUCRE INCLUS)	6	6	6	8
DIMENSIONS MM	H 1830 x L 666 x P 780 / POIDS 167 KG			

1. Sucre 2. Soluble 3. Deca 4. Café Grains
5. Thé 6. Choco 7. Lait



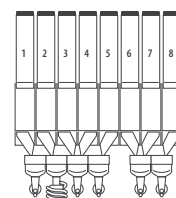
EXPRESSO

1. Sucre 2. Soluble 3. Café Grains 4. Café Grains 2
5. Thé 6. Choco 7. Lait 8. Deca



EXPRESSO DOUBLE GRAIN

1. Potage 2. Thé 3. Café 4. Sucre
5. Deca 6. Choco 7. Lait 8. Soluble



SOLUBLE



VISTA L

SLAVE



VISTA L SLAVE

LA FLEXIBILITÉ DE LA MODULARITÉ .

VISTA L , distributeur automatique réfrigéré à 3° pour la vente de produits snacks , sandwiches , produits frais , boîtes et bouteilles , disponible en version slave .



VISTA L + LEI700 PLUS

INTERFACE UTILISATEUR

VISTA L SLAVE + DISTRIBUTEUR DE BOISSONS CHAUDES

- La version Slave fonctionne en combinaison avec un distributeur de boissons chaudes et un seul système de paiement . Le clavier de sélections alphanumérique est disposé sur la machine boissons chaudes .
- Réceptacle produit "système pull" , avec éclairage de la vitrine lorsque le produit est délivré .

Bianchi Vending



LED, LOW
VOLTAGE
LIGHTING



MODE
ECONOMIE
D'ÉNERGIE
(OPTION)



GROUPE
FROID
CLASS A+



CELLULE
DETECTION
CHUTE PRODUIT



REFRIGÉRATION
3° VERSION
FOOD



DISPOSITIF
DE CONTRÔLE
DE LA
TEMPÉRATURE

SPECIFICITES TECHNIQUES

• ALIMENTATION ÉLECTRIQUE

230 Vac – 50 Hz

• PUISSANCE ABSORBÉE

0.7 kW

• TEMPÉRATURE INTERNE

Equippé d'un groupe froid renforcé avec compresseur (14.28 cm³) pour garantir une température à 3° C sur les trois plateaux inférieurs .

Equippé d'un dispositif de sécurité sur les trois derniers tiroirs avec contrôle de température et blocage des produits si les normes de réfrigération des produits alimentaires ne sont pas respectées .

• GROUPE FROID

½ HP avec dégivrage automatique

• GAZ REFRIGÉRANT : R 404 A

- Hauteur des plateaux ajustable .
- Plateau spécial sandwichs triangles (sur version Food) .
- Système de verrouillage du portillon de retrait produit , lorsque la machine est en stand by .
- Large vitrine illuminée avec led .
- Double vitrage à basse émissivité : meilleure isolation , pas besoin de résistance anti-condensation .
- Caisson isolé pour éviter les déperditions de froid et limiter la consommation d'énergie .
- Serrure de porte à code programmable .
- Système d'autodiagnostic .
- Cellule de détection chute produits .
- Groupe froid facilement accessible et démontable .
- Electronique standard multi-protocoles .
- Compatible avec la télémétrie .

CARACTERISTIQUES

- Ce modèle , disponible en version Slave , offre une grande flexibilité et de nombreuses possibilités de configurations .
- Peut fonctionner en master/slave avec un à deux distributeurs de la gamme boissons chaudes ou snack & food .
- Porte avec cadre en aluminium extrudé .

ENVIRONNEMENT

- Groupe frigorifique classe A+ .
- Mode économies d'énergie pour interrompre l'éclairage pendant des périodes définies .
- En conformité avec les directives **ROHS** et **DEEE** .

VERSIONS VISTA L SLAVE	6-41 SL FOOD	6-42 SL COMBI
SÉLECTIONS/CAPACITÉ	41 SÉLECTIONS/344 PRODUITS	42 SÉLECTIONS/380 PRODUITS
PLATEAUX/SPIRALES	6/8	6/8
DIMENSIONS MM	H 1830 x L 700 x P 897 / POIDS 210 KG	

