

DATEN

- NETZSPANNUNG: 230 V – 50 Hz / 120 V – 60 Hz
- INTERNE STROMVERSORGUNG: Alle Komponenten sind mit 24 V versorgt, mit Ausnahme der Boilerheizelemente, der Pumpe, des Dampfabsaugers, welche über Netzspannung versorgt werden.
- LEISTUNGS-AUFNAHME
1,80 kW - Version Espresso mit Einzelboiler
1,80 kW - Version Espresso mit Doppelboiler
2,25 kW - Version Instantgetränke
- WASSERVERSORGUNG: Wasseranschluss = 3/4" Wasserdruck = 0,5 - 6,5 bar

EIGENSCHAFTEN

- Zuckerbehälter, Rührstäbchen, Becherspender und Ausgabefach sind zur Entlastung der Tür und zur Erleichterung der Wartungsmaßnahmen, auf einem ausschwenkbaren Arm positioniert.
- Codierbares Schloss.
- Teewasserwendel als Serienausstattung an allen Versionen.
- Becherspender mit verstellbarem Durchmesser (von 70 bis 74 mm) und Rührstäbchen von 90 bis 105 mm.
- Switching-Spannungsversorgung garantiert absolute Dosiergenauigkeit der Instant-Produkte und höchste elektrische Sicherheit
- Serienmäßig MDB-Executive-Protokoll.
- Elektronik vorbereitet zur Aufnahme eines Telemetriemoduls.

ZAHLUNGSSYSTEM

- Wechselgeldrückgabefach. Abnehmbares Paneel zum Einbau von verschiedenen Zahlungssystemen und Geldscheinlesersystemen.
- Elektronik vorbereitet für alle Zahlungssysteme.
- Kann im Master/Slave-Betrieb, mit einem einzigen, am Heißgetränkeautomaten installierten Zahlungssystem arbeiten, zusammen mit einem Spiralen-Kühlautomaten zum Verkauf von Snacks, Dosen und Flaschen, so dass sich die Verkaufsgelegenheiten und die Qualität des Kundenservice erhöhen.

PRODUKTE

Kaffee in Bohnen	3.8/4.5 Kg
Doppelmühle, je	3.5 Kg (2x)
Zitronentee	5.2 Kg
Brühe	3.8 Kg
Entkoffeinierter Kaffee	1.4 Kg
Gerstenkaffee	1.4 Kg
Kakao	4.8 Kg
Milchpulver	2.2 Kg
Zucker	5.5 Kg
Rührstäbchen	540 St.
Becher	700 St.

KIT ZUBEHÖR

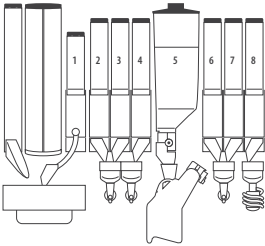
- Kit Bechererkennung.
- Kit Uhrenchip (zur Energieeinsparung und für Werbemaßnahmen).
- Kit 7" LCD zur Ausstrahlung von Bildern, Videos und Ernährungsinformationen.
- Kit 21,5" Touchscreen Technology Multimedia Tastenfeld.
- Behälteraufnahme an der Tür für das Auffüllen der Instantprodukte.
- Kühlaggregat zur Ausgabe von stillen Instant-Kaltgetränken.
- Automatisches Regelsystem für den Mahlgrad der Kaffeebohnen, das bei Feuchtigkeits- und Temperaturänderungen dauerhaft konstante Qualität des ausgegebenen Produkts garantiert.

UMWELT

- Niedriger Energieverbrauch durch LED-Beleuchtung, erhöhte Lebensdauer gegenüber Leuchtstoffröhren.
- Geeignet für Pappbecher und Rührstäbchen aus Holz.
- Sensor-Kit zur automatischen Erkennung von Bechern oder eigenen Tassen.
- Niedriger Energieverbrauch durch Standby-Modus für den Boiler während vordefinierter Zeitspannen
- *RoHS* und *RAEE*-zertifiziert.

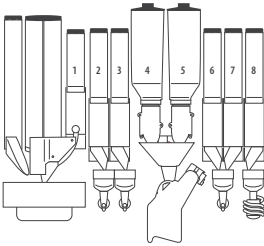
VERSIONEN LEI700	ESPRESSO 1ES-7 EINZELBOILER	ESPRESSO 2ES-6 DOPPELBOILER UND DOPPELMÜHLE	INSTANT IN-8
KAFFEE IN BOHNEN	1	2	-
BEHÄLTER INSTANTPRODUKTE (INKL. ZUCKER)	7	6	8
MAßE MM	1830H x 666B x 77T / GEWICHT 167 KG		

1. Zucker 2. Entkoffeinierter Kaffee
3. Instantgetränk 1 4. Instantgetränk 2 5. Kaffee
6. Kakao 7. Milchpulver 8. Tee



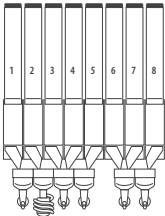
ESPRESSO

1. Zucker 2. Entkoffeinierter Kaffee
3. Instantgetränk 4. Kaffee 1 5. Kaffee 2
6. Kakao 7. Milchpulver 8. Tee



ESPRESSO MIT DOPPELTEM BOHNENBEHÄLTER

1. Brühe 2. Tee 3. Kaffee 4. Zucker
5. Entkoffeinierter Kaffee 6. Kakao
7. Milchpulver 8. Instantgetränk

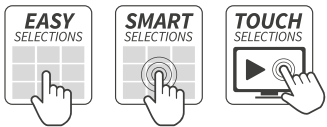


INSTANTGETRÄNKE

advertendo®



LEI700



DAS NEUE VENDING DESIGN KONZEPT
BIETET MODULARITÄT, FLEXIBILITÄT UND
KOMMUNIKATIONSFÄHIGKEIT.

LEI700 PLUS, Heiß- und Kaltgetränkeautomat mit einer Kapazität von 700 Bechern und bis zu 38 programmierbaren Feldern, direkten Tasten mit 24 Auswahlen (in den Versionen Easy und Smart). Zur leichten Austauschbarkeit der Benutzertasten und zur Anpassung an unterschiedliche Einsatzorte.

BENUTZEROBERFLÄCHE

- Modernes Design, stimmige Linienführung mit Aluminiumprofilen und hinterleuchteter oberer Lexanscheibe.
- Große Modularität mit 3 intuitiven und austauschbaren Benutzeroberflächen:
Easy: Standard Membrantastenfeld, mit 24 großflächigen Tasten.
Smart: Tastenfeld mit Touchscreentechnology Saw (surface acoustic wave), mit 24 großflächigen, hinterleuchteten Tasten.
Touch: 21,5" Multimedia (Video) Touchscreen Technology Tastenfeld.
- 2 Tasten für Zuckerdosierung.
- Tasten mit Quittierton.
- 32 stellige alphanumerische LCD-Anzeige bzw. Optional ein 7"-LCD zur Ausstrahlung von Bildern und Produktinformationen.
- Hinterleuchtete Bereiche: Münzeinwurf, Ausgabefach und Münzrückgabefach.
- Großzügiges Ausgabefach (nutzbare Höhe 155 mm).
- Kinder- und behindertengerechte Bedienung.

LEI700 SMART

Bianchi Vending

Bianchi Vending Deutschland GmbH · info@bianchivending.de
Georg-Wimmer-Ring 15, 85604 Zorneding bei München, Germany
Tel. +49 (0) 8106-24 61-0 · Fax. +49 (0) 8106-24 61-11

Die angegebenen technischen Daten und Informationen dienen als Hinweise und können ohne vorherige Mitteilung geändert werden.



Bianchi Vending



GCS, PAT®
GRINDING
CONTROL SYSTEM
(OPTION)



CUP
SENSOR
DETECTION
(OPTION)



LED, LOW
VOLTAGE
LIGHTING



PATENTED
ESPRESSO
GROUP



ENERGY
SAVING
MODE
(OPTION)



DISPLAY
LCD 7"
(OPTION)



LEI700 TOUCH 21"

Eine zeitlose Produktlinie mit drei Tastenfeldern zur Auswahl, **Easy, Smart, Touch.**



Die **Touchscreen** Revolution.

Touchscreen Technology ist die technische Lösung, die in vielen Bereichen wie Bancomat, Fast Food, Smartphone angewendet wird und die dem Benutzer, der die Fläche berührt, einen neuartigen Eindruck vermittelt.

Interaktives Vending.

- Benutzeroberfläche mit 21,5" Touch Technologie.
- Ansprechender und intuitiver Auswahlbereich mit Produktabbildungen, Beschreibungen und Zutaten für den ernährungsbewussten Verbraucher.
- Digitale Beschilderung, um das Kundenerlebnis mit Videos, News und Sonderberichten zu verstärken.
- Verkaufsförderung: Bis zu 6 vorgegebene Menüs (ein Heißgetränk + einen Snack) und bis zu 6 abgebildeten Snack-Produkten, wenn der Automat im Master/Slave Betrieb mit einem Snackautomaten angeschlossen ist.
- Leichte Steuerung der multimedialen Inhalten und Konfiguration dank innovativer Bianchi WinConfigTouch Plattform, die neue Windows Anwendung.

Kommunikation und maximale kundenspezifische Anpassung.

GROSSES ANGEBOT. Bis zu 5 Produktfamilien konfigurierbar, jede mit bis zu 6 Auswahlen einzelner Produkte, oder 6 Auswahlen von Menüs, bestehend aus einem Getränk mit einem Snack, sobald der Automat im Master/Slave Betrieb an einem Snack Automaten angeschlossen ist.

KUNDENSPEZIFISCHE VERKAUFSAKTIONEN. Spezielle Produkt-oder Menü-Verkaufsaktionen können erstellt und attraktiv gestaltet werden, sobald eine Master/Slave-Verbindung besteht.

AUSWAHL NACH NÄHRWERTEN. Produktfamilien können entsprechend der Nährwerte zusammengestellt werden. Der Verbraucher kann innerhalb der Produktfamilie das gewünschte Produkt auswählen und sich über die Zutaten für eine bewusste Ernährung informieren.

VIDEO HÖCHSTER QUALITÄT. Die LCD Technologie unserer Monitore ermöglicht den Einsatz von Bildern und Verkaufs- sowie Informationsvideos höchster Qualität, um den Verbraucher noch stärker zu beeindrucken.



LEI700 SMART + VISTA L MASTER TOUCH 7"



KIT LCD 7"

In der SMART Version kann man die alphanumerische Tastatur mit einem Kit LCD 7" ersetzen um Bilddateien und Videos ausstrahlen zu können. Eine sehr wichtige Voraussetzung um Lebensmitteln nach rechtlichen Vorgaben kennzeichnen und um die Lebensmittelinformationverordnung auch in Bezug auf Kennzeichnung allergene Stoffe erfüllen zu können.



VISTA L

SLAVE



VISTA L SLAVE

FLEXIBILITÄT DURCH MODULARITÄT

VISTA L, 3° C Kühlspiralautomat für den Verkauf von Snacks, Sandwiches, frischen Produkten, Dosen und Flaschen; auch in der Version Slave verfügbar.



VISTA L + LEI700 PLUS

BENUTZEROBERFLÄCHE

VISTA L SLAVE + HEIßGETRÄNKEAUTOMAT

- Die Version Slave arbeitet zusammen mit einem Heißgetränkautomaten und mit einem gemeinsamen Zahlungssystem.
- Das alphanumerische Tastenfeld ist im Heißgetränkautomaten integriert.

Bianchi Vending



LED, LOW
VOLTAGE
LIGHTING



ENERGY
SAVING
MODE
(OPTION)



COOLING
UNIT
CLASS A



PRODUCTS
DROP
SENSOR



REFRIGERATION 3°
(FOOD VERSION)



TEMPERATURE
CONTROL
DEVICE

DATEN

• NETZSPANNUNG

230 V – 50 Hz

• INTERNE STROMVERSORGUNG

0.7 kW

• INNENTEMPERATUR

Vorbereitet für die Aufbewahrung von leicht verderblichen Nahrungsmitteln durch eine stärkere Kühleinheit, sodass in den unteren vier Fächern eine Temperatur von 3° C garantiert ist. Temperaturkontrolle für die vier unteren Fächer und Blockierung der Spiralen, sobald die Voraussetzungen zur Aufbewahrung der leicht verderblichen Nahrungsmittel nicht mehr gewährleistet sind.

• KÜHLAGGREGAT

½ HP m Monoblock mit automatischem Abtausystem

• KÜHLGAS

R 404 A

• Höhenverstellbare Etagen

• Spezielle Etagen für dreieckige Sandwiches in der Version Food einbaubar.

• Blockiersystem für Ausgabeklappe, sobald der Automat im Stand by Modus ist.

• Große LED beleuchtete Scheibe.

• Niedrig-Emissions-Glas, benötigt keine Heizung gegen Kondenswasser.

• Gehäuse mit vollständiger Isolierung zur Senkung des Energieverbrauchs.

• Codierbares Schloss.

• Automatisches Selbstdiagnose-Kontrollsystem.

• Produkt-Fallsensor.

• Kühlaggregat mit verstärktem Kompressor, leicht zugänglich und herausnehmbar.

• Serienmäßig MDB-Executive-Protokoll.

• Elektronik vorbereitet zur Aufnahme eines Telemetriemoduls.

EIGENSCHAFTEN

- Dieses als Slave Version konzipierte Modell ermöglicht maximale Flexibilität bei der Installation in unterschiedlichen Umgebungen.
- Dieses Modell kann in Master/Slave-Betrieb mit zwei weiteren Automaten für Heißgetränke, Snack & Food, oder Dosen und Flaschen mit einem einzigen Zahlungssystem auf dem Master-Automaten arbeiten.
- Tür mit gebürstetem Aluminiumrahmen

UMWELT

• Kühlaggregat Klasse A+

• Niedriger Energieverbrauch: Abschalten der LED-Beleuchtung in vorbestimmten Zeitabschnitten.

• **RoHS** und **RAEE**-zertifiziert.

VERSIONEN VISTA L SLAVE	SL 6-41 FOOD	SL 6-42 COMBI
AUSWAHLEN/KAPAZITÄT	41 AUSWAHLEN - 344 PRODUKTE	42 AUSWAHLEN - 380 PRODUKTE
ETAGEN/SPIRALEN	6/8	6/8
MAßE MM	VISTA L: 1830 H x 700 B x 897 T / GEWICHT 210 KG	

