

SPÉCIFICITÉS TECHNIQUES

- ALIMENTATION ELECTRIQUE : 230 Vac -50 Hz
- ALIMENTATION ELECTRIQUE INTERNE

Tous les composants électriques sont alimentés en 24 Vdc à l'exception de la résistance de la chaudière et de l'aspirateur qui sont alimentés par le réseau électrique principal.

- PUISSANCE ABSORBÉE

2.35 kW version expresso double chaudière

- EAU : Raccord = 3/4"

Pression d'arrivée d'eau = 0.5 – 6.5 bar

TECHNOLOGIES

- Version avec groupe café expresso traditionnel (ES) : café expresso réalisé dans le respect de la tradition Italienne .
- Version avec groupe café à chambre variable (ESV) : doses de 7 à 14 gr. Garantit des conditions d'infusion optimales .
- Version expresso traditionnel équipée du système de conservation du café sous vide (VACUUM HOPPER) : le meilleur système de conservation des arômes du café.
- Nouveau dispenser topping avec bacs remplissables (brisures de biscuits, meringues, muesli...). Bacs plus grands semi-transparents pour visualiser le niveau des produits et facilement démontables pour le nettoyage.
- Double tourelle gobelets pour différents diamètres.

CARACTÉRISTIQUES

- Structure du caisson renforcée, porte et contre porte avec profilé aluminium et charnières antivandalisme.
- Mixers et chaudière facilement extractibles pour les opérations de maintenance.
- Réceptacle double gobelet à système rotatif facilement démontable pour le nettoyage.
- Transformateur électronique qui régule l'intensité électrique pour assurer un dosage constant des produits solubles et un maximum de sécurité.
- Electronique standard multi-protocoles.
- Compatible avec la télémétrie.

CARACTÉRISTIQUES MODULE COFFEE TO GO

- Distributeur pour couvercles grands gobelets, spatules manuelles, mini snacks et sachets de thé.

- Eclairage par Leds du réceptacle produits.

- Cellule détection de produits.

- Les couvercles et les snacks sont délivrés dans le même réceptacle.

- Portillon automatique.

SYSTÈMES DE PAIEMENT

- Compatible avec tous les systèmes de paiement disponibles sur le marché.
- Peut fonctionner en mode Master/Slave avec un seul système de paiement sur le distributeur de boissons chaudes combiné avec un distributeur automatique à spirales pour la vente de snacks, boîtes, bouteilles.

CAPACITÉ PRODUITS

Café en grains	de 3.5 à 4.5 kg	Thé citron	5.2 kg
Double grain	3.5 kg (x2)	Thé	2.4 kg
Café soluble*	1.4 kg	Potage	3.8 kg
Lait en poudre	2.2 kg	Boisson froide	4.0 kg
Blanchisseur	4.0 kg	Sucre	5.2 kg
Chocolat	4.8 kg	Topping	1.5 lt

\* Sur la version double grain, bac décaféiné de 0.34 kg.

ACCESSOIRES

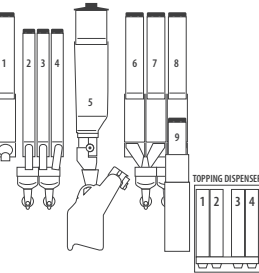
- Module Coffee To Go pour la distribution de couvercles, spatules manuelles, mini snacks et sachets de thé.
- Kit chip horloge (pour mode économies d'énergie et happy hours).
- Groupe froid pour boissons solubles (puissance absorbée 200 W).
- Kit pour la distribution de 2 choix de sirop à température ambiante pour la réalisation de boissons chaudes gourmandes (compatible avec sirops en Bag-In-Box ou en bouteilles).
- Kit pour la distribution de 2 choix de sirops avec groupe froid (3 sorties eau froide).

ENVIRONNEMENT

- Retro-éclairage des lexans par leds pour une réduction de la consommation en électricité et une durée de vie supérieure aux néons.
- Compatible avec des gobelets carton et des spatules bois.
- Option : mode économies d'énergie : mise en veille de la chaudière pendant des périodes prédéfinies.
- Conforme aux directives **ROHS** et **DEEE**.

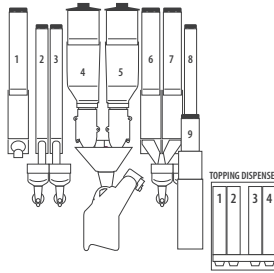
MODÈLES LEI700 PLUS 2CUPS	LEI700+2C 1ES-8 DB T32 IAV TP	LEI700+2C 1ES-8 DB T32 IAV TP VH	LEI700+2C 2ES-7 DB T32 IAV TP	LEI700+2C 2ES-7 DB T32 IAV TP VH	LEI700+2C 2ESV-7 DB T32 IAV TP
SÉLECTIONS	TOUCH32"	TOUCH32"	TOUCH32"	TOUCH32"	TOUCH32"
EXPRESSO OU SOLUBLE	EXPRESSO	EXPRESSO	EXPRESSO	EXPRESSO	EXPRESSO
GROUPE CAFÉ EXPRESSO TRADITIONNEL (ES)	ES	ES	ES	ES	-
GROUPE CAFÉ À CHAMBRE VARIABLE (ESV)	-	-	-	-	ESV
CAFÉ EN GRAINS	1	1 VACUUM	2	2 DONT 1 VACUUM	2
CHAUDIÈRES	2	2	2	2	2
BACS SOLUBLES (SUCRE INCLUS)	8	8	7	7	7
BACS PRODUITS TOPPING	4	4	4	4	4
DISPENSER SPATULES AUTOMATIQUES 90-105MM	540	540	540	540	540
GOBELETS Ø 70-71 MM	600	600	600	600	600
GOBELETS Ø 80 MM	400	400	400	400	400
DIMENSIONS MM	1830H x 877L x 976P / POIDS 214 KG * + 17 mm charnière supérieure -- Largeur globale porte ouverte pour marge de manoeuvre 1560 AVEC MODULE COFFEE TO GO: 1830H x 900L x 1015P				

1. Sucre 2. Irish café 3. Soluble  
4. Café noisette 5. Café Grains  
6. Chocolat 7. Lait 8. Soluble  
9. Déca + 4 Topping



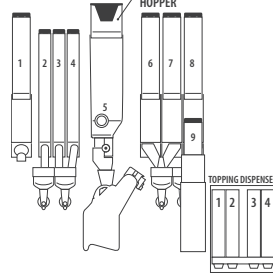
EXPRESSO

1. Sucre 2. Irish café 3. Soluble  
4. Café Grains 1 5. Café Grains 2  
6. Chocolat 7. Lait 8. Soluble  
9. Déca + 4 Topping



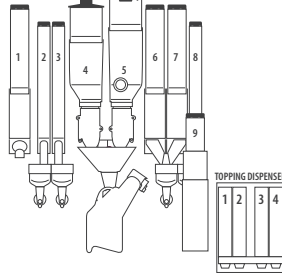
EXPRESSO X2 TRÉMIÉS CAFÉ  
(configuration valide pour les versions expresso traditionnel (ES) + versions avec chambre variable (ESV))

1. Sucre 2. Thé 3. Soluble 4. Café noiset-  
te 5. Café Grains (vacuum hopper)  
6. Chocolat 7. Lait 8. Soluble  
9. Déca + 4 Topping

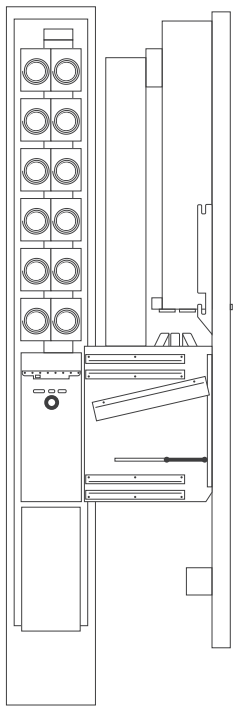


EXPRESSO

1. Sucre 2. Thé 3. Soluble 4. Café Grains  
1 5. Café Grains 2 (vacuum hopper)  
6. Chocolat 7. Lait 8. Soluble  
9. Déca + 4 Topping



EXPRESSO X2 TRÉMIÉS CAFÉ



Ø 68  
± 22  
= 200 pcs.  
Ø 68  
± 22  
= 540 pcs. (90-105 mm)  
Ø 68  
± 22  
= 500 pcs. (125 mm)  
Ø 68  
± 12  
= 600 pcs. (Ø 70-71)  
Ø 68  
± 12  
= 400 pcs. (Ø 80)

Ø 21  
± 22  
(21) = 042  
Ø 21  
± 22  
(21) = 042  
Ø 21  
± 22  
(21) = 042  
Ø 38  
± 12  
(38) = 076  
Ø 38  
± 12  
(38) = 076  
Ø 38  
± 12  
(38) = 076

DIAMÈTRE  
MM  
PAS  
MM  
PRODUITS  
SPIRALE  
SIMPLE

2D-LEI700 PLUS 2CUPS-ED 04/2018/FR

BIANCHI VENDING®



LEI700 PLUS 2CUPS



+ MODULE COFFEE TO GO



LE NOUVEAU CONCEPT QUI PERMET DE PERSONNALISER ET D'ACCOMPAGNER SA BOISSON AVEC UN DÉLICIEUX MINI-SNACK.

LEI700 PLUS 2CUPS TOUCH 32", distributeur automatique de boissons chaudes et froides avec double tourelle gobelets pour une capacité de 1000 gobelets. Un concept unique qui peut répondre à toutes les envies lorsqu'il est couplé avec le module Coffee To Go.

INTERFACE UTILISATEUR

- **Touch** : Ecran 32" FULL HD Touchscreen Multimedia (vidéo).
- Dosage du sucre réglable.
- Bip sonore pour signaler la fin de la préparation de la boisson.
- 2 tailles de gobelets.
- Introduction monnaie antivandalisme.
- Portillon retrait produit motorisé et verrouillé en stand by et pendant la préparation de la boisson.
- Réceptacle gobelets rétro-éclairé.
- Commandes ergonomiques en conformité avec les normes d'accessibilité aux personnes à mobilité réduite.



LEI700 PLUS 2CUPS TOUCH 32" + VISTA PLUS L MASTER

Bianchi Vending

Bianchi Vending France  
contact.france@bianchivending.com  
Zac des Gaulnes - 355 Av. H. Schneider - 69330 Meyzieu  
Tél. 04.72.15.21.21 - Fax 04.72.15.21.29

Les spécificités et les données techniques sont purement indicatives et susceptibles d'être modifiées sans préavis.  
Bianchi Vending est une marque de:



Bianchi Vending



CELLULE DÉTECTION DE GOBELETS  
LED, LOW VOLTAGE LIGHTING  
GROUPE EXPRESSO BREVETÉ  
GROUPE CAFÉ SOUS-VIDE VARIABLE  
MODE ÉCONOMIE D'ÉNERGIE (OPTION)  
TRÉMIE CAFÉ SOUS-VIDE (VACUUM)  
DISPENSER TOPPING  
DISPENSER SIROP





LEI700 PLUS 2CUPS TOUCH 32" + MODULE COFFEE TO GO

# LEI700 PLUS 2 CUPS TOUCH32 Coffee To Go le concept le plus innovant du marché.

Offrez à vos clients un voyage à la découverte des saveurs traditionnelles du café combinées à des ingrédients gourmands. Une alliance entre tradition et innovation dans un concept PREMIUM VENDING pour enchanter les sens du consommateur.

## Boissons gourmandes comme dans un Coffee Shop.

### 4 VARIÉTÉS DE TOPPING

Equippée du module topping, LEI700 PLUS 2CUPS permet de créer de multiples combinaisons de recettes avec brisures de biscuits, choco pops, muesli ou d'autres nombreuses autres variétés de topping.

### 2 VARIÉTÉS DE SIROP

De plus, avec le kit sirop, le consommateur peut également rendre sa boisson encore plus gourmande avec quelques gouttes de sirop aux arômes variés: vanille, caramel, chocolat...

### 2 TAILLES DE GOBELETS

Choix du format de gobelet : standard ou grand gobelet pour déguster sa boisson préférée.



## Module Coffee To Go, mais pas seulement...

LEI700 PLUS 2CUPS TOUCH32" peut être combinée avec le module latéral Coffee To Go, une innovation conçue pour distribuer jusqu'à 200 couvercles pour gobelets diam. 80 et 500 palettes manuelles. Il contient également 6 tiroirs dotés de 2 spirales pour la distribution de mini snacks pour accompagner sa boisson préférée ou de sachets de thé en feuille.

## Vending interactif.

- Sélections tactiles avec écran vidéo multimédia 32" (Vidéo).
- Menu intuitif et attractif avec photos, descriptions et ingrédients produits pour une meilleure information du consommateur.
- Affichage numérique avec la publication de vidéos ou de communications spéciales pour une meilleure expérience consommateur.
- Promotions des ventes : jusqu'à 6 menus prédéfinis (une boisson chaude + un produit snack) et jusqu'à 6 produits snacks en visualisation directe quand l'appareil est connecté en Master/Slave avec un distributeur à spirales.
- Modification simple et intuitive des contenus multimédias et des configurations, grâce à la plateforme Bianchi WinConfigTouch en environnement Windows.

## Personnalisation et interactivité maximale.

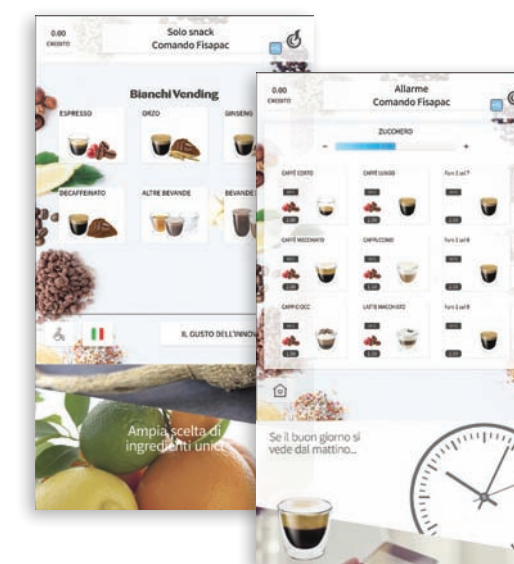
La machine interagit avec le consommateur, le guidant dans le choix du produit désiré tout en lui offrant une expérience d'achat simple et immersive.

**UNE OFFRE COMPLÈTE.** Possibilité de créer jusqu'à 6 familles de boissons, chaque famille offrant de 1 à 9 sélections, mais aussi des menus composés d'une boisson chaude et d'un snack lorsque la machine est connectée en master/slave à un distributeur Snack&Food.

**BOISSONS PERSONNALISABLES.** Personnaliser sa boisson n'a jamais été aussi simple. Une fois sa boisson sélectionnée via l'écran tactile 32" FULL HD, le consommateur est guidé tout au long du processus d'achat pour l'aider à personnaliser sa boisson ou à sélectionner un délicieux mini snack pour une pause encore plus savoureuse.

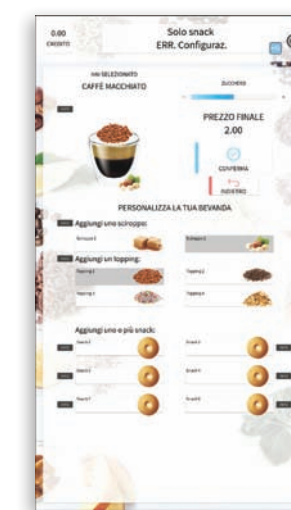
**INFORMER POUR MIEUX CONSOMMER.** Chaque sélection peut être personnalisée et agrémentée des informations nutritionnelles du produit. La flexibilité de la configuration permet également de regrouper des produits en fonction de leurs qualités nutritionnelles respectives pour une sélection extrêmement intuitive.

**VIDÉO DE HAUTE QUALITÉ.** La technologie FULL HD de nos écrans permet de diffuser des images et des vidéos de haute qualité pour une immersion visuelle exceptionnelle .



### 01. CHOISISSEZ

De 3 à 6 familles de boissons (comportant de 3 à 9 sélections) et 2 menus (1 boisson chaude + 1 snack).



### 02. PERSONNALISEZ

La boisson peut être personnalisée avec du topping ou du sirop.

### 03. LAISSEZ VOUS TENTER

Large choix de délicieux mini-snacks pour accompagner sa boisson.

## En résumé : plus de choix, plus de satisfaction.

- L'écran tactile permet de sélectionner et personnaliser sa boisson en quelques clics.
- Les deux formats de gobelets satisfont toutes les envies.
- La possibilité d'agrémenter les boissons avec du sirop ou du topping, multiplie les recettes et augmente le nombre de recettes.
- Sans oublier, le module Coffee To Go qui distribue des couvercles et de délicieux mini snacks pour une pause encore plus gourmande.

