



LEI700 PLUS



LEI700 PLUS SMART

DESIGN ET TECHNOLOGIE , UNE MACHINE TRÈS HAUT DE GAMME POUR RÉPONDRE À TOUTES LES EXIGENCES .

LEI 700 PLUS , distributeur automatique 700 gobelets pour boissons chaudes et froides . La retroillumination de la porte et la qualité des composants donnent du prestige à un design expressif et dynamique .

INTERFACE UTILISATEUR

- Interface utilisateur intuitive :
Smart : Clavier technologie Touchscreen SAW (Surface acoustic wave) avec 30 sélections rétroéclairées , deux présélections et un clavier alphanumérique à 12 caractères .
- LEI700 PLUS peut également être modifiée très simplement en version touchscreen multimedia avec le kit LCD 32" .
- Dosage du sucre réglable .
- Introduction monnaie antivandalisme .
- Bip sonore pour signaler la fin de la préparation de la boisson .
- Display LCD alphanumérique 32 caractères .
- Portillon de retrait produit à descente ralentie .
- Commandes ergonomiques en conformité avec les normes d'accessibilité aux personnes à mobilité réduite .

Bianchi Vending



GCS, PAT.®
SYSTÈME DE
REGULATION
AUTOMATIQUE
DES MEULES
(OPTION)



CELLULE
DETECTION
DE GOBELETS
(OPTION)



LED, LOW
VOLTAGE
LIGHTING



GROUPE
ESPRESSO
BREVETE



MODE
ECONOMIE
D'ENERGIE
(OPTION)

SPÉCIFICITÉS TECHNIQUES

• ALIMENTATION ELECTRIQUE

230 Vac – 50 Hz / 120 Vac – 60 Hz

• ALIMENTATION ELECTRIQUE INTERNE

Tous les composants électriques sont alimentés en 24 Vdc à l'exception de la résistance de la chaudière et de l'aspirateur qui sont alimentés par le réseau électrique principal .

• PUISSANCE ABSORBÉE

1.80 kW version expresso mono chaudière

2.35 kW version expresso double chaudière

2.25 kW version soluble

• EAU

Raccord = 3/4"

Pression d'arrivée d'eau = 0.5 – 6.5 bar

• Peut fonctionner en mode Master/Slave avec un seul système de paiement sur le distributeur de boissons chaudes combiné avec un distributeur automatique à spirales pour la vente de snacks , boîtes , bouteilles .

CAPACITÉ PRODUITS

Café en grains	3.8/4.5 kg	Thé citron	5.2 kg
Double grain	3.5 kg cad. (x2)	Thé nature	2.4 kg
Caffè soluble*	1.4 kg	Potage	3.8 kg
Orzo	1.4 kg	Poudre froide	4.0 kg
Lait	2.2 kg	Sucre	5.2 kg
Blanchisseur	4.0 kg	Spatules	540 pcs.
Chocolat	4.8 kg	Gobelets	700 pcs.

* Dans la version double café grains , le bac soluble est de 0.34 kg .

CARACTERISTIQUES

- Structure du caisson renforcée , porte et contre porte avec profilé aluminium et charnières anti vandalisme .
- Porte à double ouverture conçue pour faciliter les opérations de personnalisation des lexans , de changements d'étiquettes de sélections et de montage de la monétique .
- Serrure à code programmable .
- Mixers et chaudière facilement extractibles pour les opérations de maintenance .
- Kit serpentín thé .
- Tourelle gobelets ajustable à différents diamètres (de 70 à 74 mm) et distributeur pour spatules de 90 à 105 mm .
- Transformateur électronique qui régule l'intensité électrique pour assurer un dosage constant des produits solubles et un maximum de sécurité .
- Electronique standard multi-protocoles .
- Compatible avec la télémétrie .

SYSTÈMES DE PAIEMENT

- Compatible avec tous les systèmes de paiement disponibles sur le marché .

ACCESSOIRES

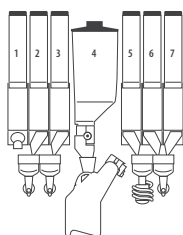
- Cellule détection de gobelets .
- Kit chip horloge (pour mode économies d'énergie et happy hours) .
- Groupe froid pour boissons solubles (puissance absorbée 200 W) .
- Système de régulation automatique des meules qui garantit une excellente qualité des produits délivrés quelles que soient les variations de température et du taux d'humidité ambiant .
- Kit sirop 2 BIB à température ambiante pour la réalisation de boissons gourmandes avec une touche de sirop
- Kit sirop 2 BIB avec groupe réfrigéré pour boissons froides .
- Kit rétro-éclairage réceptacle gobelet .

ENVIRONNEMENT

- Rétro-éclairage des lexans par leds pour une réduction de la consommation en électricité et une durée de vie supérieure aux néons .
- Compatible avec des gobelets carton et des spatules bois .
- Option : kit cellule pour détecter la présence d'un gobelet et consommer une boisson avec une tasse ou un mug .
- Option : mode économies d'énergie mise en veille de la chaudière pendant des périodes prédéfinies .
- Conforme aux directives **ROHS** et **DEEE** .

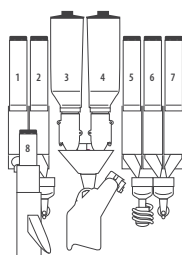
VERSIONS LEI700 PLUS	ESPRESSO 1ES-6 MONO CHAUDIERE	ESPRESSO 1ES-6 DOUBLE CHAUDIERE	ESPRESSO 2ES-6 DOUBLE GRAIN DOUBLE CHAUDIERE	SOLUBLE IN-8
CAFÉ EN GRAINS	1	1	2	-
BACS SOLUBLES (SUCRE INCLUS)	6	6	6	8
DIMENSIONS MM	H 1830 x L 666 x P 780 / POIDS 167 KG			

1. Sucre 2. Soluble 3. Deca 4. Café Grains
5. Thé 6. Choco 7. Lait



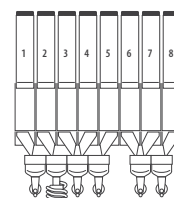
EXPRESSO

1. Sucre 2. Soluble 3. Café Grains 4. Café Grains 2
5. Thé 6. Choco 7. Lait 8. Deca



EXPRESSO DOUBLE GRAIN

1. Potage 2. Thé 3. Café 4. Sucre
5. Deca 6. Choco 7. Lait 8. Soluble



SOLUBLE

SPECIFICITES TECHNIQUES

- ALIMENTATION ÉLECTRIQUE
230 Vac – 50-60 HZ
- PUISSANCE ABSORBÉE : 0.7 kW
- TEMPÉRATURE INTERNE

Équipé d'un groupe froid renforcé avec compresseur (14.28 cm³) pour garantir une température à 3° C sur les trois plateaux inférieurs .
Toutes les versions sont équipées d'un dispositif de sécurité sur les trois derniers tiroirs avec contrôle de température et blocage des produits si les normes de réfrigération des produits alimentaires ne sont pas respectées .
• GROUPE FROID : ½ hp avec dégivrage automatique
• GAZ REFRIGÉRANT : R 134 A

CARACTERISTIQUES

De multiples versions qui permettent la réalisation de diverses combinaisons pour la vente d'un grand assortiment de produits .
• Versions avec un ascenseur performant pour la distribution en douceur de produits délicats .
• Versions avec étiquettes électroniques pour l'affichage des prix , descriptions et promotions .
• Versions avec compartiment latéral réfrigéré pour le stockage de produits .
• Versions avec 2 colonnes de distribution de boîtes ou de bouteilles (+60 PET 0,5 L et 136 boîtes) .

- De 6 à 7 plateaux , et jusqu'à 8 spirales .
- Hauteur des plateaux ajustable .
- Plateau spécial sandwichs triangles (sur version Food) .
- Système de verrouillage du portillon de retrait produit , lorsque la machine est en stand by .
- Large vitrine illuminée avec LED .
- Double vitrage à basse émissivité : meilleure isolation , pas besoin de résistance anti-condensation .
- Caisson isolé pour éviter les déperditions de froid et limiter la consommation d'énergie .
- Serrure de porte à code programmable .
- Système d'autodiagnostic .
- Groupe froid facilement accessible et démontable .
- Electronique standard multi-protocoles .
- Compatible avec la télémétrie .

SYSTÈMES DE PAIEMENT

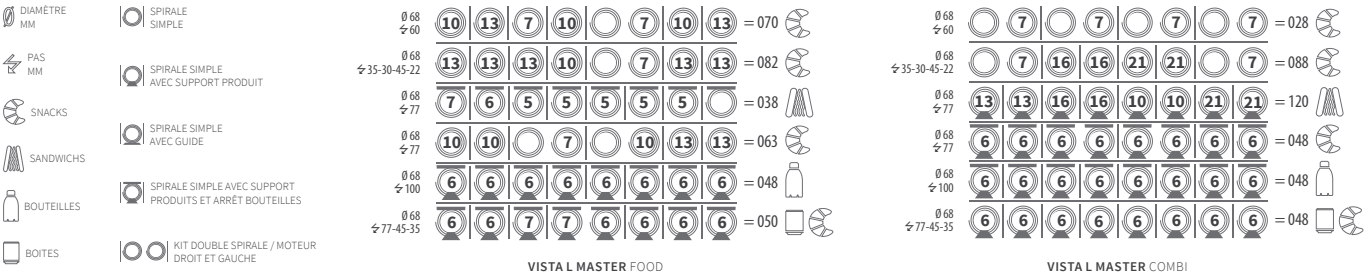
- Compatible avec tous les systèmes de paiement disponibles sur le marché .

ENVIRONNEMENT

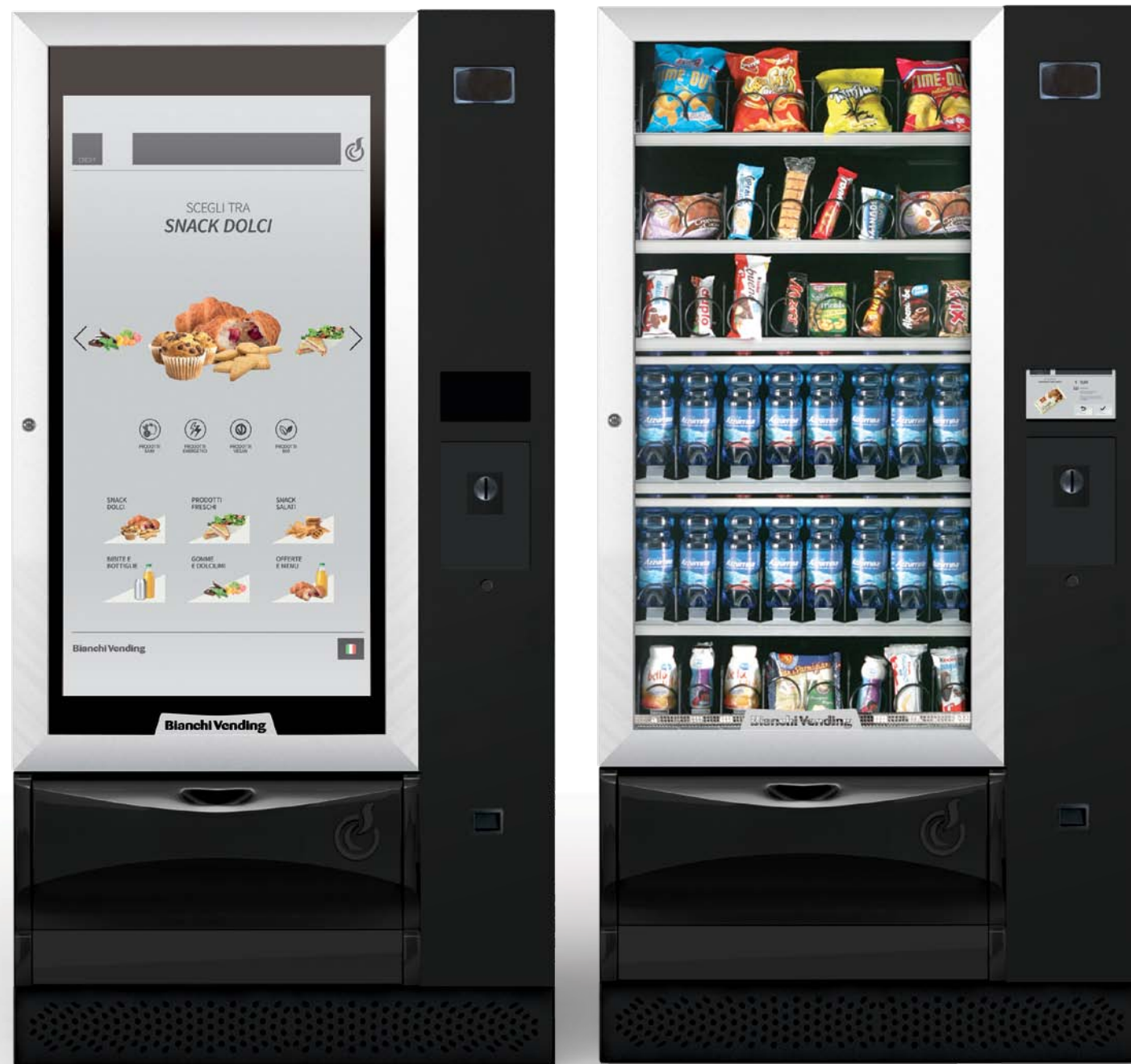
- Groupe frigorifique Class A .
- Mode économies d'énergie pour interrompre l'éclairage pendant des périodes définies .
- En conformité avec les directives *ROHS* et *DEEE* .

ZD-VISTA L MASTER-ED01/2015/FR

VERSIONS VISTA L MASTER 6 PLATEAUX	CLAVIER ALPHANUMERIQUE	ECRAN TOUCH	COMPARTIMENT LATÉRAL REFRIGÉRÉ	COMPARTIMENT LATÉRAL AVEC 2 COLONNES	ASCENSEUR	ÉTIQUETTES ÉLECTRONIQUES
6-42 MA COMBI ALFA 6-43 MA FOOD ALFA	✓		✓			
6-42 MA COMBI ALFA LIFT 6-43 MA FOOD ALFA LIFT	✓		✓		✓	
6-42 MA PLUS COMBI ALFA 6-43 MA PLUS FOOD ALFA	✓			✓		
6-42 MA PLUS COMBI ALFA LIFT 6-43 MA PLUS FOOD ALFA LIFT	✓			✓	✓	
6-42 MA PLUS COMBI TOUCH 7" LIFT DIS 6-43 MA PLUS FOOD TOUCH 7" LIFT DIS		✓		✓	✓	✓
6-42 MA COMBI TOUCH 46"		✓	✓			
6-42 MA COMBI TOUCH 46" LIFT		✓	✓		✓	
6-42 MA PLUS COMBI TOUCH 46" LIFT		✓		✓	✓	
DIMENSIONS MM	H 1830 x L 1010 x P 950 / POIDS 290 KG					
VERSION FOOD 43 SEL . / 351 PROD .		VERSION COMBI 42 SEL . / 380 PROD .				



Un top de gamme qui intègre des technologies innovantes pour offrir une grande **flexibilité** et un **service de haut niveau**.



VISTA L MASTER TOUCH 46"

VISTA L MASTER TOUCH 7"

Vending interactif.

- Interface de sélections avec écran 7" touch screen en substitution au clavier alphanumérique ou en version écran 46" touch screen en remplacement de la vitrine.
- Menu intuitif et attractif avec photos, descriptions et ingrédients produits, pour une meilleure information du consommateur.
- Affichage numérique avec la publication de vidéos ou de communications spéciales pour une meilleure expérience consommateur.
- Modification simple et intuitive des contenus multimédias et des configurations, grâce à la plateforme Bianchi WinConfigTouch en environnement Windows.

Communication et personnalisation.

UN MENU COMPLET. Le menu est composé de 2 à 6 familles de produits regroupés par typologie (boissons, snacks sucrés, snacks salés...) ou en fonction de leur caractéristiques ou de leur catégorie alimentaire (produits sans gluten, produits végétariens, produits énergétiques...).

INFORMER POUR MIEUX CONSOMMER. Chaque sélection peut être personnalisée et agrémentée des informations sur le produit (ingrédients, allergènes, apport calorique, origine...) pour guider le consommateur dans ses choix.

PROMOTIONS PERSONNALISABLES. Affichage et communication des promotions pour offrir de la variété et dynamiser les ventes.

QUALITÉ DE L'IMAGE ET DES VIDÉOS. Nos écrans LCD bénéficient de la technologie LED et peuvent accueillir des images et des vidéos de haute qualité pour une immersion visuelle exceptionnelle.



LEI700 PLUS + VISTA L MASTER TOUCH 7"

Technologies.



Ascenseur performant pour la distribution en douceur de produits délicats.



Étiquettes électroniques pour la visualisation des prix et descriptions.