



LEI700 PLUS



LEI700 PLUS SMART

EIN AUTOMAT VON HOHER QUALITÄT, DER ALLE ANSPRÜCHE DER BEREICHE DESIGN UND TECHNOLOGIE ERFÜLLT.

LEI700 PLUS, Heiß- und Kaltgetränkeautomat mit einer Kapazität von 700 Bechern und bis zu 36, sowohl als Auswahl- wie auch als Vorwahl programmierbaren Feldern.

Die LED-Hinterleuchtung verleiht dem expressiven und dynamischen Design Prestige.

BENUTZEROBERFLÄCHE

- Flexibles Baukastensystem mit wählbaren Benutzeroberflächen:

Smart: Tastenfeld mit Touchscreentechnology Saw (surface acoustic wave), mit 30 großflächigen, hinterleuchteten Tasten, 4 Vorwahlen und ein alphanumerisches Tastenfeld mit 12 Tasten.

- Zuckerdosierung.
- Vandalismussicherer Münzeinwurf als Serienausstattung.
- Tasten mit Quittierton.
- 32-stellige alphanumerische LCD-Anzeige.
- Ausgabefach mit gedämpfter Ausgabeklappe.
- Kinder- und behindertengerechte Bedienung.

Bianchi Vending



GCS, PAT.®
GRINDING
CONTROL SYSTEM
(OPTION)



CUP
SENSOR
DETECTION
(OPTION)



LED, LOW
VOLTAGE
LIGHTING



PATENTED
ESPRESSO
GROUP



ENERGY
SAVING
MODE
(OPTION)

DATEN

- NETZSPANNUNG: 230 V – 50 Hz / 120 V – 60 Hz
- INTERNE STROMVERSORGUNG

Alle Komponenten sind mit 24 V versorgt, mit Ausnahme der Boilerheizelemente, der Pumpe, des Dampfabsaugers, welche über Netzspannung versorgt werden.

• LEISTUNGS-AUFNAHME

- 1,80 kW - Version Espresso mit Einzelboiler
- 2,80 kW - Version Espresso mit Doppelboiler
- 2,25 kW - Version Instantgetränke

• WASSERVERSORGUNG

Wasseranschluss = 3/4"
Wasserdruck = 0,5 -6,5 bar

EIGENSCHAFTEN

- Verstärktes Gehäuse, Tür und Außentür in eloxiertem Aluminium und vandalismussicheren Türangeln.
- Die geteilte Türe ist zur einfacheren Durchführung von Branding-Maßnahmen und Einbau verschiedener Zahlungssysteme konzipiert worden.
- Codierbares Schloss.
- Herausnehmbare Boilereinheit und Mixerschalen zur Erleichterung der Wartungsmaßnahmen.
- Teewasserwendel als Serienausstattung an allen Versionen.
- Becherspender mit verstellbarem Durchmesser (von 70 bis 74 mm) und Rührstäbchen von 90 bis 105 mm.
- Switching-Spannungsversorgung garantiert absolute Dosiergenauigkeit der Instant-Produkte und höchste elektrische Sicherheit
- Serienmäßig MDB-Executive-Protokoll.
- Elektronik vorbereitet zur Aufnahme eines Telemetriemoduls.

ZAHLUNGSSYSTEM

- Elektronik vorbereitet für alle Zahlungssysteme.
- Kann in Master/Slave-Betrieb, mit einem einzigen, am Heißgetränkeautomaten installierten Zahlungssystem arbeiten,

zusammen mit einem Spiralen-Kühlautomaten zum Verkauf von Snacks, Dosen und Flaschen, so dass sich die Verkaufsgelegenheiten und die Qualität des Kundenservice erhöhen.

PRODUKTE

Kaffee in Bohnen	3.8/4.5 Kg	Zitronentee	5.2 Kg
Doppelmühle, je	3.5 Kg (2x)	Tee	2.4 Kg
Gefriergetr. Kaffee	1.4 kg*	Brühe	3.8 Kg
Gerstenkaffee	1.4 Kg	Kaltgetränk	4.0 Kg
Milchpulver	2.2 Kg	Zucker	5.2 Kg
Kaffeeweißer	4.0 Kkg	Rührstäbchen	540 St.
Kakao	4.8 Kg	Becher**	700 St.

* In den Doppelmühlen-Versionen hat der Behälter für Entkoffeinierter Kaffee eine Kapazität von 0.34 Kg. **Die Menge variiert je nach Durchmesser der Becher.

KIT ZUBEHÖR

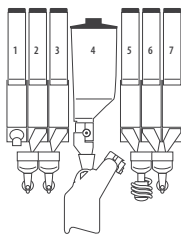
- Kit Bechererkennung.
- Kit Uhrenchip (zur Energieeinsparung und für Werbemaßnahmen).
- Kühlaggregat zur Ausgabe von stillen Instant-Kaltgetränken.
- Automatisches Regelsystem für den Mahlgrad der Kaffeebohnen, das bei Feuchtigkeits- und Temperaturänderungen dauerhaft konstante Qualität des ausgegebenen Produkts garantiert.
- 2er Bag in Box -Gruppe zur Ausgabe von Sirup.
- Kühlaggregat mit 2er Bag in Box -Sirup zur Ausgabe von Kaltgetränken.
- Kit Ausgabefachbeleuchtung, über Firmware programmierbar.

UMWELT

- Niedriger Energieverbrauch durch LED-Beleuchtung, erhöhte Lebensdauer gegenüber Leuchtstoffröhren.
- Geeignet für Pappbecher und Rührstäbchen aus Holz.
- Option: Sensor-Kit zur automatischen Erkennung von Bechern oder eigenen Tassen.
- Niedriger Energieverbrauch durch Standby-Modus für den Boiler während vordefinierter Zeitspannen
- RoHS und RAEE-zertifiziert.

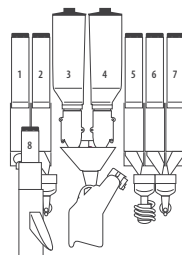
VERSIONEN LEI700 PLUS	ESPRESSO 1ES-6 EINZELBOILER	ESPRESSO 1ES-6 DOPPELBOILER	ESPRESSO 2ES-6 DOPPELBOILER UND DOPPELMÜHLE	INSTANT IN-8
KAFFEE IN BOHNE	1	1	2	-
BEHÄLTER INSTANTPRODUKTE	6	6	6	8
MAßE MM	1830H x 666B x 780T / GEWICHT 167 KG			

1. Zucker 2. Instantgetränk
3. Entkoffeinierter Kaffee 4. Kaffee
5. Tee 6. Kakao 7. Milchpulver



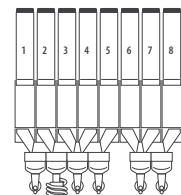
ESPRESSO

1. Zucker 2. Instantgetränk 3. Kaffee 1
4. Kaffee 2 5. Tee 6. Kakao
7. Milchpulver 8. Entkoffeinierter Kaffee



ESPRESSO MIT DOPPELTEM BOHNENBEHÄLTER

1. Brühe 2. Tee 3. Kaffee 4. Zucker
5. Entkoffeinierter Kaffee 6. Kakao
7. Milchpulver 8. Instantgetränk



INSTANTGETRÄNKE

DATEN

- NETZSPANNUNG: 230 V – 50-60 HZ
- INTERNE STROMVERSORGUNG: 0.7 KW
- INNENTEMPERATUR

Vorbereitet für die Aufbewahrung von leicht verderblichen Nahrungsmitteln durch eine stärkere Kühleinheit, sodass in den unteren vier Fächern eine Temperatur von 3° C garantiert ist. Temperaturkontrolle für die vier unteren Fächer und Blockierung der Spiralen, sobald die Voraussetzungen zur Aufbewahrung der leicht verderblichen Nahrungsmittel nicht mehr gewährleistet sind.

- KÜHLAGGREGAT: 1/2 HP Monoblock mit automatischem Abtausystem
- KÜHLGAS: R 134 A

EIGENSCHAFTEN

- Große Konfigurationsmöglichkeiten zur Erstellung verschiedener Kombinationen, um unterschiedliche Verkaufsanforderungen mit einer großen Produktvielfalt zu erfüllen.
- Versionen mit Aufzug zur sicheren Ausgabe von empfindlichen Food- und Non-Food-Produkten.
 - Versionen mit Displays auf Fächern.
 - Versionen mit seitlichem Kühlfach zur Zwischenlagerung von Produkten.
 - Versionen mit 2 Schächten für Dosen oder Flaschen (+60 0,5L PET-Flaschen und 136 Dosen).
 - Version mit Lift.
 - Version mit Fächeranzeige.

- 6 oder 7 Etagen, bis zu 8 Spiralen pro Etage.
- Höhenverstellbare Etagen.
- Spezielle Etagen für dreieckige Sandwiches in der Version Food einbaubar.
- Blockiersystem für Ausgabeklappe, sobald der Automat im Stand by Modus ist.
- Große LED beleuchtete Scheibe.
- Niedrig-Emissions-Glas, benötigt keine Heizung gegen Kondenswasser.
- Gehäuse mit vollständiger Isolierung zur Senkung des Energieverbrauchs.
- Codierbares Schloss.
- Automatisches Selbstdiagnose-Kontrollsystem.
- Kühlaggregat mit verstärktem Kompressor, leicht zugänglich und herausnehmbar.
- Serienmäßig MDB-Executive-Protokoll.
- Elektronik vorbereitet zur Aufnahme eines Telemetriemoduls.


ZAHLUNGSSYSTEM

- Elektronik vorbereitet für alle Zahlungssysteme.

UMWELT

- Kühlaggregat Klasse A+.
- Niedriger Energieverbrauch: Abschalten der LED-Beleuchtung in vorbestimmten Zeitabschnitten.
- **RoHS** und **RAEE**-zertifiziert.

VISTA L MASTER MODELLE 6 SCHUBLADEN	ALPHANUMERISCH- TASTATUR	TOUCH TASTATUR	SEITLICHE VORRATSKÜHLUNG	2 AUSGABE SCHÄCHTEN FÜR FLASCHEN/ DOSE	LIFT	PRODUKTANWAHL ÜBER MONITOR
6-42 MA COMBI ALFA 6-43 MA FOOD ALFA	✓		✓			
6-42 MA COMBI ALFA LIFT 6-43 MA FOOD ALFA LIFT	✓		✓		✓	
6-42 MA PLUS COMBI ALFA 6-43 MA PLUS FOOD ALFA	✓			✓		
6-42 MA PLUS COMBI ALFA LIFT 6-43 MA PLUS FOOD ALFA LIFT	✓			✓	✓	
6-42 MA PLUS COMBI TOUCH 7" LIFT DIS 6-43 MA PLUS FOOD TOUCH 7" LIFT DIS		✓		✓	✓	✓
6-42 MA COMBI TOUCH 46"		✓	✓		✓	
6-42 MA COMBI TOUCH 46" LIFT		✓	✓		✓	
6-42 MA PLUS COMBI TOUCH 46" LIFT		✓		✓	✓	
MAßE MM	1830H x 1010B x 950T / GEWICHT 290 KG					
FOOD VERSION 43 ANW./351 PRODUKTE			FOOD VERSION 42 ANW./380 PRODUKTE			



Ø 68
± 100

6

6

6

6

6

6

6

6

= 048

Ø 68
± 77-45-35

6

6

7

7

6

6

6

6

= 050

Ø 68
± 60

7

7

7

7

= 028

Ø 68
± 35-30-45-22

7

16

16

21

21

7

= 088

Ø 68
± 77

13

13

16

16

10

10

21

21

= 120

Ø 68
± 77

6

6

6

6

6

6

6

6

= 048

Ø 68
± 100

6

6

6

6

6

6

6

6

= 048

Ø 68
± 77-45-35

6

6

6

6

6

6

6

6

= 048



VISTA L

MASTER
Standardversion oder mit Aufzug



VISTA L MASTER TOUCH 7" MIT LIFT

ANSPRUCHSVOLLE TECHNOLOGIE UND SERVICE.

VISTA L MASTER, 3° C Kühlspiralautomat für den Verkauf von Snacks, Sandwiches, frischen Produkten, Dosen und Flaschen. Innovative Technologie mit hoher Flexibilität. In verschiedenen Versionen verfügbar: Aufzug, 7" oder 46" Touch, an jede Anforderung anpassbar.

BENUTZEROBERFLÄCHE

- Attraktives Design, Türrahmen aus gebürstetem Aluminium.
- Alphanumerisches Tastenfeld mit Edelstahlblende und 12 Tasten.
- 32-stellige alphanumerische LCD-Anzeige.
- 7" oder 46" Touch Version mit Multimedia (Video) Touchscreen Technologie.
- Standard-Münzeinwurfssystem.
- Während der Produktentnahme durch den Verbraucher beleuchtetes Ausgabefach.
- Versionen mit Aufzug, zur sicheren Ausgabe von empfindlichen Food-und Non-Food-Produkten.
- Produkt-Fallsensor.

Ein Serien-Table Top-Automat mit innovativer Technologie, für **Flexibilität und hohe Servicequalität.**



VISTA L MASTER TOUCH 46"



VISTA L MASTER TOUCH 7"

Interaktives Vending.

- 46" oder 7" Touch Technologie Tastenfeld.
- Ansprechender und intuitiver Auswahlbereich mit Produktabbildungen, Beschreibungen und Zutatenangaben für den ernährungsbewussten Verbraucher.
- Digitale Beschilderung, um das Kundenerlebnis mit Videos, News und Sonderberichten zu verstärken.
- Verkaufsförderung: Bis zu 6 frei wählbare Menüs (ein Heißgetränk + ein Snack) und bis zu 6 direkt anzeigbare Snack-Produkte, wenn der Automat im Master/Slave Betrieb mit einem Snackautomaten angeschlossen ist.
- Einfache Programmierung der multimedialen Inhalte und Konfiguration dank innovativer Bianchi WinConfigTouch Plattform, der neuen Windows Anwendung.

Kommunikation und maximale kundenspezifische Anpassung.

GROßES ANGEBOT. Bis zu 5 Produktfamilien konfigurierbar, jede mit bis zu 6 Auswahlen einzelner Produkte, oder 6 Auswahlen von Menüs, bestehend aus einem Getränk mit einem Snack, sobald der Automat im Master/Slave Betrieb an einem Snack Automaten angeschlossen ist.

KUNDENSPEZIFISCHE VERKAUFSAKTIONEN. Spezielle Produkt-oder Menü-Verkaufsaktionen können erstellt und attraktiv gestaltet werden, sobald eine Master/Slave-Verbindung besteht.

AUSWAHL NACH NÄHRWERTEN. Produktfamilien können entsprechend der Nährwerte zusammengestellt werden. Der Verbraucher kann innerhalb der Produktfamilie das gewünschte Produkt auswählen und sich über die Zutaten für eine bewusste Ernährung informieren.

VIDEO HÖCHSTER QUALITÄT. Die LCD Technologie unserer Monitore ermöglicht den Einsatz von Bildern und Verkaufs-sowie Informationsvideos höchster Qualität, um den Verbraucher noch stärker zu beeindrucken.



LEI700 PLUS + VISTA L MASTER TOUCH 7"

Technologie.



Leistungsstarker Lift um alle Produkte Food und Non-Food eine eine sanfte Ausgabe zu ermöglichen.



Digitale Etikettenanzeige um Preise, Beschreibung und Aktionsverkauf darzustellen.