

SPÉCIFICITÉS TECHNIQUES

- ALIMENTATION ELECTRIQUE : 230 Vac – 50 Hz
- ALIMENTATION ELECTRIQUE INTERNE

Tous les composants électriques sont alimentés en 24 Vdc à l’exception de la résistance de la chaudière et de l’aspirateur qui sont alimentés par le réseau électrique principal .

- PUISSANCE ABSORBÉE
- 1.80 kW version espresso mono chaudière
- 2.35 kW version espresso double chaudière
- 2.25 kW version soluble
- EAU
- Raccord = 3/4”
- Pression d’arrivée d’eau = 0,5 – 6,5 bar

CARACTÉRISTIQUES

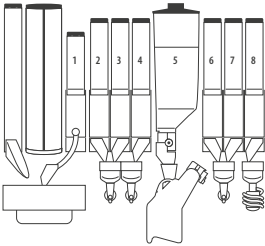
- Version avec groupe café espresso traditionnel : café espresso réalisé dans le respect de la tradition Italienne .
- Version avec groupe café à chambre variable : doses de 7 à 14 gr.
- Garantit des conditions d’infusion optimales .
- Le bac sucre , le distributeur de spatules et la tourelle gobelets sont positionnés sur un bras articulé à l’intérieur du distributeur pour alléger la porte et faciliter l’accès pour le nettoyage interne .
- Serrure à code programmable .
- Kit serpentín thé .
- Tourelle gobelets ajustable à différents diamètres (de 70 à 74 mm) et distributeur pour spatules de 90 à 105 mm .
- Transformateur électronique qui régule l’intensité électrique pour assurer un dosage constant des produits solubles et un maximum de sécurité .
- Electronique standard multi-protocoles .
- Compatible avec la télémétrie .

SYSTÈMES DE PAIEMENT

- Prêdisposé pour un monnayeur rendre avec plaque amovible pour l’installation d’un système cashless et d’un lecteur de billets .
- Compatible avec tous les systèmes de paiement disponibles sur le marché .
- Peut fonctionner en mode Master/Slave avec un seul système de paiement

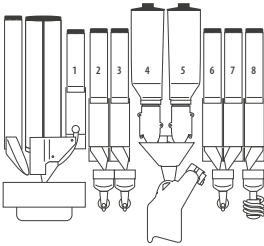
VERSIONS LEI700	ESPRESSO 1ES-7 MONO CHAUDIERE	ESPRESSO 2ES-6 DOUBLE CHAUDIERE DOUBLE CAFÉ GRAIN	ESPRESSO 2ESV-6 DOUBLE CHAUDIERE DOUBLE CAFÉ GRAIN	SOLUBLE IN-8
GRUPE EXPRESSO TRADITIONNEL	✓	✓	-	-
GRUPE CAFÉ CHAMBRE VARIABLE (ESV)	-	-	✓	-
CAFE EN GRAINS	1	2	2	-
BACS SOLUBLES (SUCRE INCLUS)	7	6	6	8
DIMENSIONS MM	1830*H x 666L x 735P / POIDS 167 KG * + 5 mm charnière supérieure			

1. Sucre 2. Décaféiné 3. Soluble 14. Soluble 2  
5. Café Grains 6. Chocolat 7. Lait 8. Thé



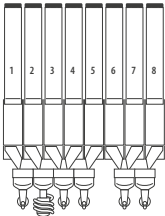
EXPRESSO

1. Sucre 2. Décaféiné 3. Soluble 4. Café Grains  
5. Café Grains 6. Chocolat 7. Lait 8. Thé



ESPRESSO DOUBLE CAFÉ GRAINS

1. Potage 2. Thé 3. Café 4. Sucre 5. Deca  
6. Choco 7. Lait 8. Soluble



SOLUBLE

sur le distributeur de boissons chaudes combiné avec un distributeur automatique à spirales pour la vente de snacks , boites , bouteilles .

CAPACITÉ PRODUITS

Café en grains	3.5 kg
Café soluble	1.2 kg
Lait en poudre	1.7 kg
Blanchisseur	3.2 kg
Boisson chocolatée	3.6 kg
Thé au citron	3.3 kg
Thé nature	1.7 kg
Potage	3.6 kg
Sucre	5.5 kg
Spatules	400 pcs.
Gobelets	500 pcs.

ACCESSOIRES

- Kit cellule pour détecter la présence d’un gobelet et consommer une boisson avec une tasse ou un mug.
- Kit chip horloge (pour mode économies d’énergie et happy hours) .
- Kit transformation version Easy/Smart en Touch21’
- Kit transformation en version Smart
- Kit transformation en version Easy
- Groupe froid pour boissons solubles (puissance absorbée 200 W) .
- Module latéral équipé de 6 tiroirs avec 2 spirales pour la distribution de mini-snacks à déguster avec sa boisson. Et pour les amoureux du thé, les spirales peuvent également distribuer toute une sélection de thé en sachet.

ENVIRONNEMENT

- Retro-éclairage des lexans par leds pour une réduction de la consommation en électricité et une durée de vie supérieure aux néons .
- Compatible avec des gobelets carton et des spatules bois .
- Option : mode economies d’énergie : mise en veille de la chaudière pendant des périodes prédéfinies .
- Conforme aux directives **ROHS** et **DEEE** .

ZD-LEI700-ED02/2017/FR



LEI700 SMART

LEI700



LE CONCEPT DE DISTRIBUTEUR AUTOMATIQUE DESIGN , MODULABLE ET COMMUNICANT .

LEI700 , distributeur automatique de boissons chaudes et froides avec une capacité de 700 gobelets . Conçu pour interchanger facilement le clavier de sélections en fonction des différents types de sites .

INTERFACE UTILISATEUR

- Design ultra moderne avec profilés en aluminium et lexan supérieur rétro-éclairé .
- Grande modularité avec 3 interfaces utilisateur intuitives au choix :
- Easy** : clavier à membrane avec 24 grandes sélections .
- Smart** : Clavier technologie Touchscreen SAW (Surface acoustic wave) avec 24 sélections rétro-éclairées .
- Touch** : Ecran 21,5” Touchscreen Multimedia (vidéo) .
- 2 touches de sélections pour le dosage du sucre .
- Bip sonore pour signaler la fin de la préparation de la boisson .
- Display LCD alphanumérique 32 caractères .
- Parcours utilisateur guidé avec éclairage des zones : introduction monnaie , réceptacle gobelets et rendu monnaie .
- Large réceptacle gobelets (hauteur utile 155 mm) .
- Commandes ergonomiques en conformité avec les normes d’accessibilité aux personnes à mobilité réduite .

Bianchi Vending

Bianchi Vending France  
contact.france@bianchivending.com  
Zac des Gaulnes - 355 Av. H. Schneider - 69330 Meyzieu  
Tél. 04.72.15.21.21 - Fax 04.72.15.21.29

Les spécificités et les données techniques sont purement indicatives et susceptibles d’être modifiées sans préavis.  
Bianchi Vending est une marque de:



advertento®

Bianchi Vending



CELLULE  
DETECTION  
DE GOBELETS  
(OPTION)



LED, LOW  
VOLTAGE  
LIGHTING



GRUPE  
ESPRESSO  
BREVETE



GRUPE CAFÉ  
À CHAMBRE  
VARIABLE

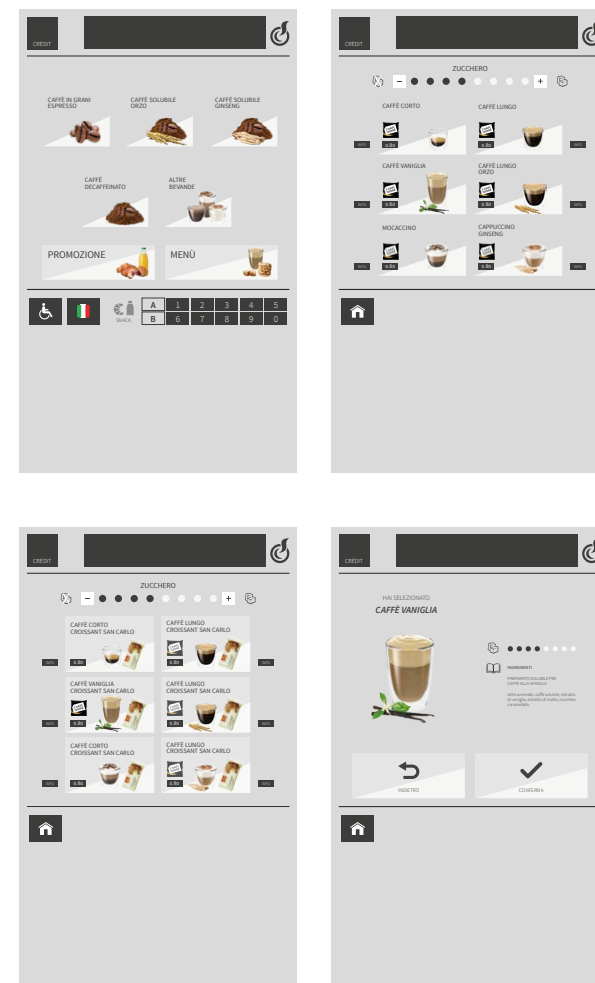


MODE  
ECONOMIE  
D’ENERGIE  
(OPTION)



LEI700 TOUCH 21"

Un ligne éternellement au goût du jour grâce à l'interface utilisateur évolutive , **Easy , Smart ou Touch** .



## La révolution Touchscreen .

La technologie Touchscreen est présente sur de nombreux dispositifs , smartphones , tablettes , ordinateurs , GPS... et procure une sensation fluide et réactive au consommateur qui l'utilise .

## Vending interactif .

- Interface de sélections avec écran 21,5" et technologie touchscreen - multimédia (vidéo) .
- Menu intuitif et attractif avec photos , descriptions et ingrédients produits pour une meilleure information du consommateur .
- Affichage numérique avec la publication de vidéos ou de communications spéciales pour une meilleure expérience consommateur .
- Promotions des ventes : jusqu'à 6 menus prédéfinis (une boisson chaude + un produit snack) et jusqu'à 6 produits snacks en visualisation directe quand l'appareil est connecté en Master/Slave avec un distributeur à spirales .
- Modification simple et intuitive des contenus multimédias et des configurations , grâce à la plateforme Bianchi WinConfigTouch en environnement Windows .

## Communication et personnalisation .

**UNE OFFRE COMPLÈTE .** Possibilité de créer jusqu'à 5 familles de boissons , chaque famille offrant de 1 à 6 sélections , mais aussi des menus composés d'une boisson chaude et d'un snack lorsque la machine est connectée en master/slave à un distributeur Snack&Food .

**PERSONNALISATION DES PROMOTIONS .** Possibilité de créer des promotions spécifiques pour les boissons ou des menus pour offrir de la variété et dynamiser les ventes .

**INFORMER POUR MIEUX CONSOMMER .** Chaque sélection peut être personnalisée et agrémentée des informations nutritionnelles du produit . La flexibilité de la configuration permet également de regrouper des produits en fonction de leurs qualités nutritionnelles respectives pour une sélection extrêmement intuitive .

**VIDÉO DE HAUTE QUALITÉ .** Nos écrans LCD bénéficient de la technologie LED et peuvent accueillir des images et des vidéos de haute qualité pour une immersion visuelle exceptionnelle .



LEI700 SMART + VISTA L MASTER TOUCH 7"



LEI700 SMART + ARIA L SLAVE