

DATEN

- NETZSPANNUNG: 230 V – 50 Hz
- INTERNE STROMVERSORGUNG: Alle Komponenten sind mit 24 V versorgt, mit Ausnahme der Boilerheizelemente, der Pumpe, des Dampfabsaugers, welche über Netzspannung versorgt werden.
- LEISTUNGS-AUFNAHME
1,80 kW - Version Espresso mit Einzelboiler
1,80 kW - Version Espresso mit Doppelboiler
2,25 kW - Version Instantgetränke
- WASSERVERSORGUNG: Wasseranschluss = 3/4" Wasserdruck = 0,5 -6,5 bar

EIGENSCHAFTEN

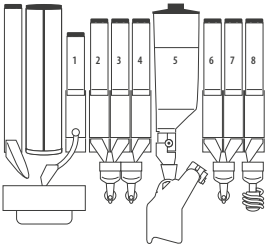
- Standardversion Kaffee Espresso tradizionale: Kaffee Espresso herstellt nach italienischer Tradition.
- Version Kaffee Espresso variabel: Dosierbar von 7 bis 14 gr. Garantiert die besten Voraussetzungen für optimalen Druck und Aufguss.
- Zuckerbehälter, Rührstäbchen, Becherspender und Ausgabefach sind zur Entlastung der Tür und zur Erleichterung der Wartungsmaßnahmen, auf einem ausschwenkbaren Arm positioniert.
- Codierbares Schloss.
- Teewasserwendel als Serienausstattung an allen Versionen.
- Becherspender mit verstellbarem Durchmesser (von 70 bis 71 mm) und Rührstäbchen von 90 bis 105 mm.
- Switching-Spannungsversorgung garantiert absolute Dosiergenauigkeit der Instant-Produkte und höchste elektrische Sicherheit
- Serienmäßig MDB-Executive-Protokoll.
- Elektronik vorbereitet zur Aufnahme eines Telemetriemoduls.

ZAHLUNGSSYSTEM

- Wechselgeldrückgabefach. Abnehmbares Paneel zum Einbau von verschiedenen Zahlungssystemen und Geldscheinlesersystemen.
- Elektronik vorbereitet für alle Zahlungssysteme.
- Kann im Master/Slave-Betrieb, mit einem einzigen, am Heißgetränkeautomaten installierten Zahlungssystem arbeiten, zusammen mit einem Spiralen-Kühlautomaten zum Verkauf von Snacks, Dosen und Flaschen.

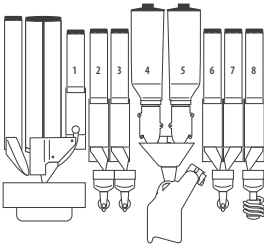
VERSIONEN LEI700	ESPRESSO 1ES-7 EINZELBOILER	ESPRESSO 2ES-6 DOPPELBOILER UND DOPPELMÜHLE	ESPRESSO 2ESV-6 DOPPELBOILER UND DOPPELMÜHLE	INSTANT IN-8
KAFFEEBRÜHGRUPPE STANDARD TRADIZIONALE	✓	✓	-	-
KAFFEE BRÜHGRUPPE VARIABEL	-	-	✓	-
KAFFEE IN BOHNEN	1	2	2	-
BEHÄLTER INSTANTPRODUKTE (INKL. ZUCKER)	7	6	6	8
MAßE MM	1830*H x 666B x 735T / GEWICHT 167 KG * + 5 mm obere Halterung			

1. Zucker 2. Entkoffeinierter Kaffee
3. Instantgetränk 1 4. Instantgetränk 2 5. Kaffee
6. Kakao 7. Milchpulver 8. Tee



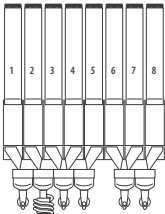
ESPRESSO

1. Zucker 2. Entkoffeinierter Kaffee
3. Instantgetränk 4. Kaffee 1 5. Kaffee 2
6. Kakao 7. Milchpulver 8. Tee



ESPRESSO MIT DOPPELTEM BOHNENBEHÄLTER

1. Brühe 2. Tee 3. Kaffee 4. Zucker
5. Entkoffeinierter Kaffee 6. Kakao
7. Milchpulver 8. Instantgetränk



INSTANTGETRÄNKE

PRODUKTE

Kaffee in Bohnen	3.5/4.5 Kg
Doppelmühle, je	3.5 Kg (2x)
Zitronentee	5.2 Kg
Brühe	3.8 Kg
Entkoffeinierter Kaffee	1.4 Kg
Gerstenkaffee	1.4 Kg
Kakao	4.8 Kg
Milchpulver	2.2 Kg
Zucker	5.5 Kg
Rührstäbchen	540 St.
Becher	700 St.

KIT ZUBEHÖR

- Sensor-Kit zur automatischen Erkennung von Bechern oder eigenen Tassen.
- Kit Uhrenchip (zur Energieeinsparung und für Werbemaßnahmen).
- Kit Umwandlung von Version Easy/Smart zu Touch21"
- Kit Umwandlung von Easy zu Smart.
- Kit Umwandlung von Smart zu Easy.
- Behälteraufnahme an der Tür für das Auffüllen der Instantprodukte.
- Kühlaggregat zur Ausgabe von stillen Instant-Kaltgetränken.
- Seitlicher Spender, der 6 Schubfächer beinhaltet, die mit 2 Spiralen zur Verteilung von Mini Snacks (kombinierbar passend zum Getränk) ausgestattet sind. Und für die Teeliebhaber können die Verteilerspiralen auch verschiedenste Sorten an Teebeutel halten.

UMWELT

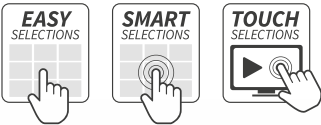
- Niedriger Energieverbrauch durch LED-Beleuchtung, erhöhte Lebensdauer gegenüber Leuchtstoffröhren.
- Geeignet für Pappbecher und Rührstäbchen aus Holz.
- Niedriger Energieverbrauch durch Standby-Modus für den Boiler während vordefinierter Zeitspannen
- **RoHS** und **RAEE**-zertifiziert.

ZD-LEI700-ED02/2017/DE



LEI700 SMART

LEI700



DAS NEUE VENDING DESIGN KONZEPT BIETET MODULARITÄT, FLEXIBILITÄT UND KOMMUNIKATIONSFÄHIGKEIT.

LEI700 PLUS, Heiß- und Kaltgetränkeautomat mit einer Kapazität von 700 Bechern und bis zu 38 programmierbaren Feldern, direkten Tasten mit 24 Auswahlen (in den Versionen Easy und Smart). Zur leichten Austauschbarkeit der Benutzertasten und zur Anpassung an unterschiedliche Einsatzorte.

BENUTZEROBERFLÄCHE

- Modernes Design, stimmige Linienführung mit Aluminiumprofilen und hinterleuchteter oberer Lexanscheibe.
- Große Modularität mit 3 intuitiven und austauschbaren Benutzeroberflächen:
Easy: Standard Membrantastenfeld, mit 24 großflächigen Tasten.
Smart: Tastenfeld mit Touchscreentechnology Saw (surface acoustic wave), mit 24 großflächigen, hinterleuchteten Tasten.
Touch: 21,5" Multimedia (Video) Touchscreen Technology Tastenfeld.
- 2 Tasten zur Zuckerdosierung.
- Tasten mit Quittierton.
- 32 stellige alphanumerische LCD-Anzeige bzw.
- Hinterleuchtete Bereiche: Münzeinwurf, Ausgabefach und Münzrückgabefach.
- Großzügiges Ausgabefach (nutzbare Höhe 155 mm).
- Kinder- und behindertengerechte Bedienung.

Bianchi Vending

Bianchi Vending Deutschland GmbH - info@bianchivending.de
Spessartstress 2, 63811 Stockstadt, Germany
Tel. Büro: +49 06027-4075-174 - Tel. Technik: +49 06027-4075-175
Fax: +49 06027-4075-176

Die angegebenen technischen Daten und Informationen dienen als Hinweise und können ohne vorherige Mitteilung geändert werden.
Vending ist eine Marke von:



Bianchi Vending



CUP
SENSOR
DETECTION
(OPTIONAL)



LED, LOW
VOLTAGE
LIGHTING



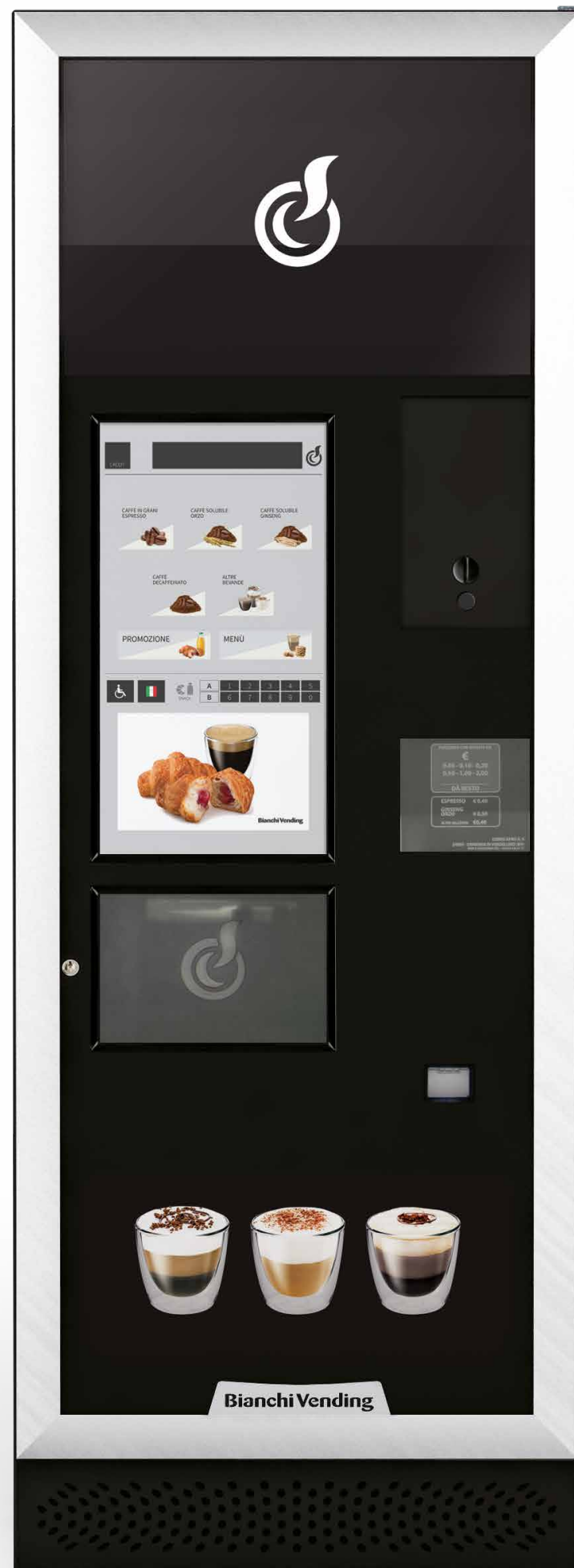
PATENTED
ESPRESSO
GROUP



VARIABLE
CHAMBER
ESPRESSO
BREWER

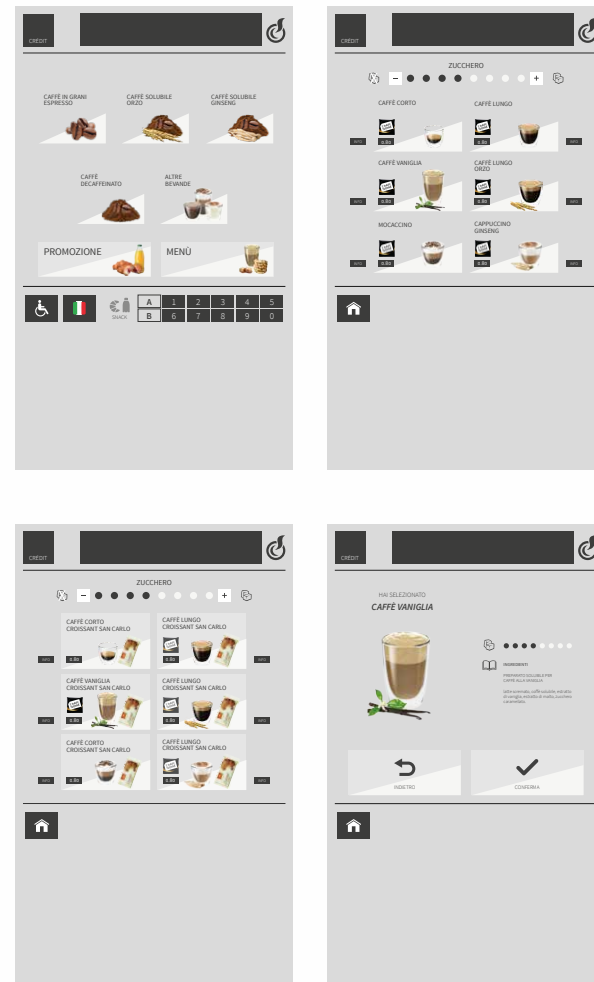


ENERGY
SAVING
MODE
(OPTIONAL)



LEI700 TOUCH 21"

Eine zeitlose Produktlinie mit drei Tastenfeldern zur Auswahl, **Easy, Smart, Touch.**



Die **Touchscreen** Revolution.

Touchscreen Technology ist die technische Lösung, die in vielen Bereichen wie beim Bankautomat, Fast Food Bestellungen, Smartphone angewendet wird und die dem Benutzer, der die Fläche berührt, einen neuartigen Eindruck vermittelt.

Interaktives Vending.

- Benutzeroberfläche mit 21,5" Touch Technologie.
- Ansprechender und intuitiver Auswahlbereich mit Produktabbildungen, Beschreibungen und Zutaten für den ernährungsbewussten Verbraucher.
- Digitale Beschilderung, um das Kundenerlebnis mit Videos, News und Sonderberichten zu verstärken.
- Verkaufsförderung: Bis zu 6 vorgegebene Menüs (ein Heißgetränk + einen Snack) und bis zu 6 abgebildeten Snack-Produkten, wenn der Automat im Master/Slave Betrieb mit einem Snackautomaten angeschlossen ist.
- Leichte Steuerung der multimedialen Inhalte und Konfiguration dank innovativer Bianchi WinConfigTouch Plattform, die neue Windows Anwendung.

Kommunikation und maximale kundenspezifische Anpassung.

GROßES ANGEBOT. Bis zu 5 Produktfamilien konfigurierbar, jede mit bis zu 6 Auswahlmöglichkeiten einzelner Produkte, oder 6 Auswahlmöglichkeiten von Menüs, bestehend aus einem Getränk mit einem Snack, sobald der Automat im Master/Slave Betrieb an einem Snack Automaten angeschlossen ist.

KUNDENSPEZIFISCHE VERKAUFSAKTIONEN. Spezielle Produkt- oder Menü-Verkaufsaktionen können erstellt und attraktiv gestaltet werden, sobald eine Master/Slave-Verbindung besteht.

AUSWAHL NACH NÄHRWERTEN. Produktfamilien können entsprechend der Nährwerte zusammengestellt werden. Der Verbraucher kann innerhalb der Produktfamilie das gewünschte Produkt auswählen und sich über die Zutaten für eine bewusste Ernährung informieren.

VIDEO HÖCHSTER QUALITÄT. Die LCD Technologie unserer Monitore ermöglicht den Einsatz von Bildern und Verkaufs- sowie Informationsvideos höchster Qualität, um den Verbraucher noch stärker zu beeindrucken.



LEI700 SMART + VISTA L MASTER TOUCH 7"



LEI700 SMART + ARIA L SLAVE