

SPÉCIFICITÉS TECHNIQUES

- ALIMENTATION ELECTRIQUE: 230 Vac – 50 Hz
- ALIMENTATION ELECTRIQUE INTERNE
- Tous les composants électriques sont alimentés en 24 Vdc à l'exception de la résistance de la chaudière et de l'aspirateur qui sont alimentés par le réseau électrique principal.
- PUISSANCE ABSORBÉE
- 2.35 kW
- EAU
- Raccord = 3/4" - Pression d'arrivée d'eau = 0.5 – 6.5 bar

TECHNOLOGIES

- Version avec groupe café expresso traditionnel : café expresso réalisé dans le respect de la tradition Italienne.
- Version avec groupe café à chambre variable (ESV) : doses de 7 à 14 gr.
- Nouveau dispenser topping avec bacs remplissables (billes ou copeaux de chocolat, muesli...). Bacs plus grands semi-transparents pour visualiser le niveau des produits et facilement démontables pour le nettoyage.
- Solution modulable : 2 + 2 bacs en mode master/slave.
- Double tourelle gobelets pour la gestion de divers diamètres.

CARACTÉRISTIQUES

- Structure du caisson renforcée.
- Mixers et chaudière facilement extractibles pour les opérations de maintenance.
- Réceptacle double gobelet à système rotatif facilement démontable pour le nettoyage.
- Transformateur électronique qui régule l'intensité électrique pour assurer un dosage constant des produits solubles et un maximum de sécurité.
- Electronique standard multi-protocoles.
- Compatible avec la télémétrie.

CARACTÉRISTIQUES MODULE COFFEE TO GO

- Distributeur pour couvercles grands gobelets, spatules manuelles, mini snacks et sachets de thé.
- Eclairage par Leds du réceptacle produits.
- Cellule détection de produits.
- Les couvercles et les snacks sont délivrés dans le même réceptacle.
- Portillon automatique.

SYSTÈMES DE PAIEMENT

- Compatible avec tous les systèmes de paiement disponibles sur le marché.
- Peut fonctionner en mode Master/Slave avec un seul système de paiement sur le distributeur de boissons chaudes combiné avec un distributeur automatique à spirales pour la vente de snacks, boîtes, bouteilles.

CAPACITÉ PRODUITS

Café en grains	5,5 kg*	4.5 kg (x2)**
* version mono grain (base + 2 kits réhausse) ** version double grain (base + 1 kit réhausse)		
Produits solubles	Bacs produits standards*	Bacs produits slim**
Décaféiné	1,5 kg	0,57 kg
Café soluble	1,6 kg	0,64 kg
Lait en poudre	1,9 kg	0,74 kg
Blanchisseur	4,1 kg	1,65 kg
Chocolat	4,6 kg	1,7 kg
Thé citron	6 kg	2,4 kg
Ginseng	5,5 kg	2,1 kg
Bac spécifique pour décaféiné standard	Bacs décaféiné standard	Bac décaféiné version double grain
Déca soluble	0.95 kg	0,34 kg

*Capacité bacs produits standards 6,9 lt ** capacité bacs produits slim 2,4 lt
Capacité produits topping 1,5 lt

ACCESSOIRES

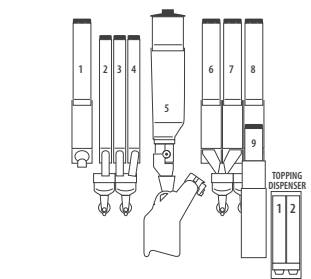
- Module Coffee To Go pour la distribution de couvercles, spatules manuelles, mini snacks et sachets de thé.
- Kit chip horloge (pour mode économies d'énergie et happy hours).
- Groupe froid pour boissons solubles (puissance absorbée 200 W).
- Kit sirop à température ambiante pour la distribution de 2 variétés de sirop pour boissons chaudes (Compatible avec BIB ou bouteilles).
- Kit sirop réfrigéré pour la distribution de 2 variétés de sirop pour boissons froides (3 sorties d'eau froide).

ENVIRONNEMENT

- Compatible avec des gobelets carton et des spatules bois.
- Option : mode economies d'énergie : mise en veille de la chaudière pendant des périodes prédéfinies.
- Conforme aux directives **ROHS** et **DEEE**.

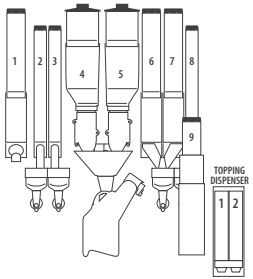
VERSIONS LEI600 PLUS 2CUPS	LEI 600+ 2C 1ES-8 DB T21 IAV TP	LEI 600+ 2C 2ES-7 DB T21 IAV TP	LEI 600+ 2C 1ESV-8 DB T21 IAV TP	LEI 600+ 2C 2ESV-7 DB T21 IAV TP
SÉLECTIONS	TOUCH21"	TOUCH21"	TOUCH21"	TOUCH21"
EXPRESSO OU SOLUBLE	EXPRESSO	EXPRESSO	EXPRESSO	EXPRESSO
GROUPE CAFÉ EXPRESSO TRADITIONNEL (ES)	ES	ES	-	-
GROUPE CAFÉ À CHAMBRE VARIABLE (ESV)	-	-	ESV	ESV
CAFÉ EN GRAINS	1	2	1	2
CHAUDIÈRES	2	2	2	2
BACS SOLUBLES (SUCRE INCLUS)	8	7	8	7
BACS PRODUITS TOPPING	2	2	2	2
DISPENSER SPATULES AUTOMATIQUES 90-105MM	540	540	540	540
GOBELETS Ø 70-71 MM	600	600	600	600
GOBELETS Ø 80 MM	400	400	400	400
DIMENSIONS MM	1830H x 666L x 970P / POIDS 235 KG			

1. Sucre 2. Irish Café 3. Soluble
4. Café noisette 5. Café Grains
6. Choco 7. Lait 8. Soluble
9. Deca + 2 topping



EXPRESSO
(configuration valide pour les versions expresso traditionnel (ES)
+ versions avec chambre variable (ESV))

1. Sucre 2. Irish Café 3. Soluble
4. Café Grains 1 5. Café Grains 2
6. Choco 7. Lait 8. Soluble
9. Deca + 2 topping



EXPRESSO x2 trémie café
(configuration valide pour les versions expresso traditionnel (ES)
+ versions avec chambre variable (ESV))

COFFEE TO GO MODULE	DISPENSER L 6-12 SL LID + STIRRER	DISPENSER L 6-12 SL	DISPENSER L LID + DISPENSER
CAPACITÉ COUVERCLES Ø 80	200	-	200
CAPACITÉ SPATULES MANUELLES 125 MM	500	-	500
SÉLECTIONS/CAPACITÉ SNACK	12/354	12/354	-
PLATEAUX/SPIRALES	6/2	6/2	-
DIMENSIONS MM	1830H x 230L x 938P / POIDS 126 KG		

= 200 pcs.

= 540 pcs. (90-105 mm)

= 500 pcs. (125 mm)

= 600 pcs. (Ø 70-71)

= 400 pcs. (Ø 80)

Ø 68
± 22

21

21

= 042

Ø 68
± 22

21

21

= 042

Ø 68
± 22

21

21

= 042

Ø 68
± 12

38

38

= 076

Ø 68
± 12

38

38

= 076

Ø 68
± 12

38

38

= 076

DIAMÈTRE
MM

PAS
MM

PRODUITS

SPIRALE
SIMPLE

2D-LEI600 PLUS 2CUPS-ED04/2018/FR



LEI600 PLUS 2CUPS



LEI600 PLUS 2CUPS TOUCH 21"

LA SOLUTION IDÉALE POUR PERSONNALISER SA BOISSON ET DÉGUSTER UN MINI-SNACK GOURMAND DANS LA VERSION COMBINÉE AVEC LE MODULE COFFEE TO GO.

LEI600 PLUS 2CUPS, distributeur automatique de boissons chaudes et froides, qui concentre le meilleur de la technologie Bianchi pour répondre aux nouvelles tendances de consommation. L'écran tactile Full HD de dernière génération, la double tourelle gobelets d'une capacité de 1000 gobelets, et la liberté totale de personnalisation font de la LEI600 PLUS 2CUPS un investissement judicieux pour ceux qui recherchent l'excellence au meilleur prix.

INTERFACE UTILISATEUR

- Touch:** écran 21" touchscreen Full HD multimedia (vidéo)
- Dosage du sucre réglable.
 - Bip sonore pour signaler la fin de la préparation de la boisson.
 - 2 tailles de gobelets.
 - Introduction monnaie antivandalisme.
 - Portillon retrait produit motorisé et verrouillé en stand by et pendant la préparation de la boisson.
 - Réceptacle gobelets rétro-éclairé.
 - Commandes ergonomiques en conformité avec les normes d'accessibilité aux personnes à mobilité réduite.



LEI600 PLUS 2CUPS TOUCH 21" + MODULE COFFEE TO GO + VISTA PLUS L

Bianchi Vending

Bianchi Vending France
contact.france@bianchivending.com
Zac des Gaulnes - 355 Av. H. Schneider - 69330 Meyzieux
Tél. 04.72.15.21.21 - Fax 04.72.15.21.29

Les spécificités et les données techniques sont purement indicatives et susceptibles d'être modifiées sans préavis.
Bianchi Vending est une marque de:



Bianchi Vending

GROUPE EXPRESSO BREVETÉ

GROUPE CAFÉ CHAMBRE VARIABLE

DISPENSER TOPPING

DISPENSER SIROP (OPTION)

CELLULE DÉTECTION DE GOBELETS

MODE ÉCONOMIE D'ÉNERGIE (OPTION)

LED, LOW VOLTAGE LIGHTING



LEI600 PLUS 2CUPS TOUCH 21" + MODULE COFFEE TO GO

LEI600 PLUS 2 CUPS TOUCH21” une nouvelle expérience sensorielle de la pause.

Interface interactive, choix étendu de sélections, plaisir des boissons traditionnelles ou découverte de boissons aux ingrédients gourmands, LEI600 PLUS 2CUPS satisfait les consommateurs les plus exigeants et sublime les moments de pause. Choix, interaction, et personnalisation, le tout rendu possible par une machine aux prestations élevées qui place l'offre premium à la portée de tout type de site.

Boissons gourmandes comme dans un Coffee Shop.

4 VARIÉTÉS DE TOPPING

Equipée du module topping, LEI600 PLUS 2CUPS permet de créer de multiples combinaisons de recettes avec copeaux de chocolat, choco pops, muesli ou d'autres nombreuses autres variétés de topping.

2 VARIÉTÉS DE SIROP

De plus, avec le kit sirop, le consommateur peut rendre sa boisson encore plus gourmande en ajoutant quelques gouttes de sirop aux arômes variés: vanille, caramel, chocolat...

2 TAILLES DE GOBELETS

Choix du format de gobelet : standard ou grand gobelet pour déguster sa boisson préférée.

Module Coffee To Go, mais pas seulement...

LEI600 PLUS 2CUPS TOUCH 21” peut être combinée avec le module latéral Coffee To Go, une innovation conçue pour distribuer jusqu'à 200 couvercles pour gobelets diam. 80 et 500 palettes manuelles. Il contient également 6 plateaux dotés de 2 spirales pour la distribution de mini snacks pour accompagner sa boisson préférée ou de sachets de thé en feuille.

Vending interactif.

- Sélections tactiles avec écran vidéo multimédia 21” (Vidéo).
- Menu intuitif et attractif avec photos, descriptions et ingrédients produits pour une meilleure information du consommateur.
- Promotions des ventes : jusqu'à 6 menus prédéfinis (une boisson chaude + un produit snack) et jusqu'à 6 produits snacks en visualisation directe quand l'appareil est connecté en Master/Slave avec un distributeur à spirales.
- Modification simple et intuitive des contenus multimédias et des configurations, grâce à la plateforme Bianchi WinConfigTouch en environnement Windows.

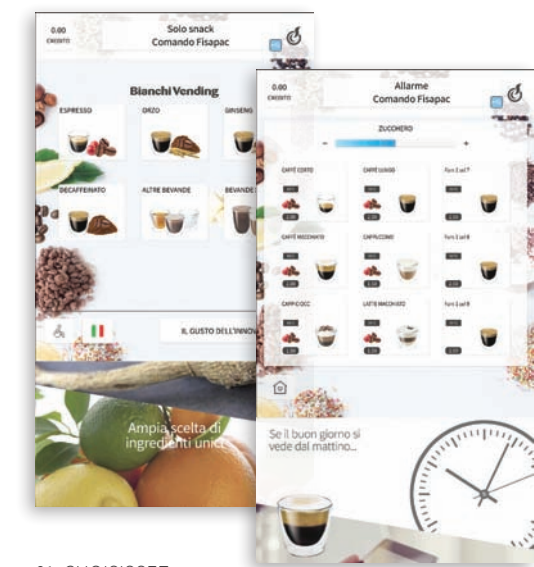
Personnalisation et interactivité maximale.

La machine interagit avec le consommateur, le guidant dans le choix du produit qu'il désire tout en lui offrant une expérience d'achat simple et immersive. Une offre complète. Possibilité de créer jusqu'à 6 familles de boissons, chaque famille offrant jusqu'à 9 sélections.

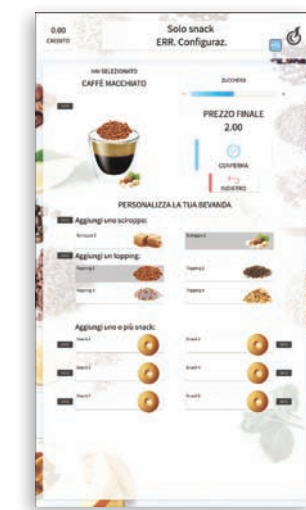
BOISSONS PERSONNALISABLES. Personnaliser sa boisson n'a jamais été aussi simple. Une fois la boisson sélectionnée via l'écran tactile 21" Full HD, le consommateur est guidé tout au long du processus de personnalisation, du choix du topping préféré à la sélection du mini snack désiré.

INFORMER POUR MIEUX CONSOMMER. Chaque sélection peut être personnalisée et agrémentée des informations nutritionnelles du produit. La flexibilité de la configuration permet également de regrouper des produits en fonction de leurs qualités nutritionnelles respectives pour une sélection extrêmement intuitive.

TECHNOLOGIE FULL HD. Nos écrans peuvent diffuser des images et des vidéos de haute qualité pour une immersion visuelle exceptionnelle.



01. CHOISISSEZ
L'utilisateur peut choisir parmi 3 ou 6 familles de boissons (6 ou 9 sélections par famille) et 2 menus.



02. PERSONNALISEZ
La boisson peut être personnalisée avec du topping ou du sirop.

03. LAISSEZ VOUS TENTER
Large choix de délicieux mini snacks pour accompagner sa boisson.



En résumé : plus de choix, plus de satisfaction.

- L'écran tactile permet de sélectionner et personnaliser sa boisson en quelques clics.
- Les deux formats de gobelets satisfont toutes les envies.
- La possibilité d'agrémenter les boissons avec du sirop ou du topping, multiplie le nombre de recettes.
- Sans oublier, le module Coffee To Go qui distribue des couvercles et de délicieux mini snacks pour une pause encore plus gourmande.