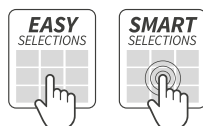




LEI600



EKONOMI OCH TEKNIK ÄR INTE LÄNGRE OFÖRENLIGA.

LEI600, Automatisk automat för varma drycker med kopp dispenser för 600 koppar, 24 programmerbara val (Easy och Smart versionerna). Designad för att enkelt kunna ändra valpanelen så man kan anpassa den efter olika platser.



LEI600 SMART



LEI600 EASY + ARIA L MASTER

ANVÄNDARGRÄNSSNITT

- Stor valmöjlighet med 2 olika användargränssnitt:
Easy: Standard Membran knappsats, med 24 knappar
Smart: Touchscreen med SAW (Surface Acoustic Wave) med 24 bakrundsutlysta valknappar.
- LEI600 kan bli förvandlad till en full Touch automat med kitet Multimedia touchscreen 21,5".
- Ställbar socker dosering.
- Signal vid färdig dryck.
- 32 siffrig alfanumerisk LCD display, eller tillval 7" LCD för bilder, video och produktinformation.
- Slow falling product dispensing door.

Bianchi Vending



GCS, PAT.
GRINDING
CONTROL SYSTEM
(OPTION)



CUP
SENSOR
DETECTION
(OPTION)



LED, LOW
VOLTAGE
LIGHTING



PATENTED
ESPRESSO
GROUP



ENERGY
SAVING
MODE
(OPTION)



DISPLAY
LCD 7"
(OPTION)

SPECIFIKATIONER

- STRÖMFÖRSÖRJNING: 230 Vac – 50 Hz / 120 Vac – 60 Hz
- INRE STRÖMFÖRSÖRJNING
Alla inre elektriska komponenter förses med 24 Vdc, förutom värmeslingan, pump och fläkt, dessa får försörjningen från nätspänningen.
- MAX EFFEKT
1.80 kW enkel värmetank version (Espresso)
2.25 kW instant version
- VATTENANSLUTNING
Koppling = 3/4"
Vattentryck = 0.5 – 6.5 bar

EGENSKAPER

- Förstärkt kabinett med anti-vandal gångjärn och dörrlås med programmerbar kod.
- Värm tank och mixerskålar är extraherbara för att underlätta servicearbete.
- Kopp dispenser justerbar för olika diametrar (från 70 till 74mm) och dispenser för 90 eller 105mm omrörare.
- Finns även tillgänglig med kopp dispenser för 80mm, då med en kapacitet av 400 koppar.
- Självjusterande power supply som garanterar en stabil dosering av instant produkterna samt fullständig elektronisk säkerhet.
- Standard multi-protokoll elektronik.
- Kompatibel med telemetri.

BETALSYSTEM

- Kompatibel med alla betalsystem som finns tillgängliga på marknaden
- Kan jobba i master/slave med endast ett betalsystem som monteras på kaffeautomaten, denna styr sedan den kylda varuautomaten där man har försäljningen av Snacks, Läsk, Vatten m,m.

PRODUKT KAPACITET

Kaffebönor*	3.80 kg
Instant kaffe	0.70 kg
Barley	0.75 kg
Granulerad mjölk	2.20 kg
Whitener	4.00 kg
Choklad	4.80 kg
Citron te	5.20 kg
Te	2.40 kg
Soppa	3.80 kg
Socker	5.20 kg
Skedar	600 st.
Koppar**	600 st.

* Med extension 4.50 kg.

** Med extension 700 st.

TILLBEHÖRS KIT

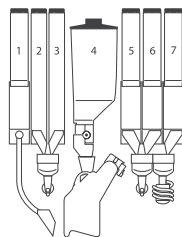
- Kopp sensor.
- Antivandal myntinkast.
- Kit Klockchip, (för att styra energisparläge samt rabatt aktiviteter)
- Automatisk justering av kvarnen för att garantera den bästa koppen kaffe i alla lägen.

MILJÖ

- Bakgrundsbelyst lexan med LED för att minska energiförbrukning och LED har längre livslängd än lysrör
- Kompatibel med pappersbägare och trä omrörare.
- Tillval: Kit för kopp sensor för att minska förbrukningen av plastbägare och kunna leverera i mugg
- Energisparläge för att minska energiförbrukningen när maskinen är i standby
- I enlighet med **ROHS** och **WEEE**.

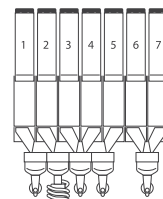
VERSION LEI600 EASY / SMART	ESPRESSO 1ES-6 ENKEL VÄRMETANK	SOLUBILE IN-7
KAFFEBÖNOR	1	-
INSTANT KANISTRAR (SOCKER INKLUDERAT)	6	7
MÅTT MM	1830H x 620B x 770D / VIKT 155 KG	

1. Socker 2. Valfri 3. Valfri 4. Kaffebönor
5. Choklad 6. Mjolk 7. Te



HELA BÖNOR

1. Soppa 2. Te 3. Socker 4. Instant kaffe
5. Instant kaffe 2 6. Choklad 7. Mjolk



INSTANT