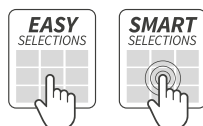




LEI600



ECONOMIES ET TECHNOLOGIES NE SONT PLUS INCOMPATIBLES .

LEI600 , distributeur automatique de boissons chaudes et froides avec une capacité de 600 gobelets . Conçu pour interchanger facilement le clavier de sélections en fonction des différents types de sites .



LEI600 SMART



LEI600 EASY + ARIA L MASTER

INTERFACE UTILISATEUR

- Grande modularité avec deux interfaces utilisateur intuitives et interchangeables :
Easy : clavier à membrane avec 24 grandes sélections .
Smart : Clavier technologie Touchscreen SAW (Surface acoustic wave) avec 24 sélections rétroéclairées .
- LEI600 peut également être modifiée très simplement en version touchscreen multimedia avec le kit LCD 21,5" .
- Dosage du sucre réglable .
- Bip sonore pour signaler la fin de la préparation de la boisson .
- Display LCD alphanumérique 32 caractères ou en option LCD 7" pour diffuser des images , des vidéos ou les ingrédients produits .
- Portillon de retrait produit à descente ralentie .

Bianchi Vending



GCS, PAT.®
SYSTÈME DE
REGULATION
AUTOMATIQUE
DES MEULES
(OPTION)



CELLULE
DETECTION
DE GOBELETS
(OPTION)



LED, LOW
VOLTAGE
LIGHTING



GROUPE
ESPRESSO
BREVETE



MODE
ECONOMIE
D'ENERGIE
(OPTION)



DISPLAY LCD 7"
(OPTION)

SPÉCIFICITÉS TECHNIQUES

• ALIMENTATION ELECTRIQUE

230 Vac – 50 Hz / 120 Vac – 60 Hz

• ALIMENTATION ELECTRIQUE INTERNE

Tous les composants électriques sont alimentés en 24 Vdc à l'exception de la résistance de la chaudière et de l'aspirateur qui sont alimentés par le réseau électrique principal .

• PUISSANCE ABSORBÉE

1.80 kW version expresso mono chaudière

2.25 kW version soluble

• EAU

Raccord = 3/4"

Pression d'arrivée d'eau = 0.5 – 6.5 bar

CARACTERISTIQUES

- Caisse renforcée avec charnières antivandalisme et serrure de porte à code programmable .
- Mixers et chaudière facilement extractibles pour les opérations de maintenance .
- Tourelle gobelets ajustable à différents diamètres (de 70 à 74 mm) et distributeur pour spatules de 90 à 105 mm .
- Version soluble disponible également en version 400 gobelets diamètre 80mm .
- Transformateur électronique qui régule l'intensité électrique pour assurer un dosage constant des produits solubles et un maximum de sécurité .
- Electronique standard multi-protocoles .
- Compatible avec la télémetrie .

SYSTÈMES DE PAIEMENT

- Compatible avec tous les systèmes de paiement disponibles sur le marché .
- Peut fonctionner en mode Master/Slave avec un seul système de paiement sur le distributeur de boissons chaudes combiné avec un

distributeur automatique à spirales pour la vente de snacks , boîtes , bouteilles .

CAPACITÉ PRODUITS

Café en grains*	3.80 kg
Café soluble	0.70 kg
Lait en poudre	2.20 kg
Blanchisseur	4.00 kg
Chocolat	4.80 kg
Thé au citron	5.20 kg
Thé nature	2.40 kg
Potage	3.80 kg
Sucre	5.20 kg
Spatules	600 pcs.
Gobelets	600 pcs.

* 4.50 kg avec un kit réhausse .

ACCESSOIRES

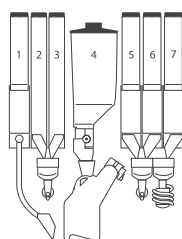
- Cellule détection de gobelets .
- Introduction monnaie antivandalisme .
- Kit chip horloge (pour mode économies d'énergie et happy hours) .
- Système de régulation automatique des meules qui garantit une excellente qualité des produits délivrés quelles que soient les variations de température et du taux d'humidité ambiant .

ENVIRONNEMENT

- Retro-éclairage des lexans par leds pour une réduction de la consommation en électricité et une durée de vie supérieure aux néons .
- Compatible avec des gobelets carton et des spatules bois .
- Option : kit cellule pour détecter la présence d'un gobelet et consommer une boisson avec une tasse ou un mug .
- Option : mode economies d'énergie : mise en veille de la chaudière pendant des périodes prédéfinies .
- Conforme aux directives **ROHS** et **DEEE** .

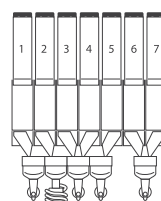
VERSIONS LEI600 EASY / SMART	ESPRESSO 1ES-6 MONO CHAUDIERE	SOLUBLE IN-7
CAFÉ EN GRAINS	1	-
BACS SOLUBLES (SUCRE INCLUS)	6	7
DIMENSIONS MM	H 1830 x L 620 x P 770 / POIDS 140 KG	

1. Sucre 2. Soluble 3. Soluble 4. Café Grains
5. Choco 6. Lait 7. Thé



ESPRESSO

1. Potage 2. Thé 3. Sucre 4. Café
5. Deca 6. Choco 7. Lait



SOLUBLE




ARIA L

MASTER/SLAVE

LE MEILLEUR RAPPORT QUALITÉ PRIX QUI S'HARMONISE AVEC ÉLÉGANCE À LA GAMME LEI .

ARIA L , distributeur automatique réfrigéré à 3° pour la vente de produits snacks , sandwiches , produits frais , boîtes et bouteilles. Disponible en version master ou slave .



ARIA L MASTER



LEI600 SMART + ARIA L SLAVE

INTERFACE UTILISATEUR

- Design séduisant et cadre de porte en alluminium extrudé .
- Large réceptacle produits système "push" .
- De multiples versions qui permettent la réalisation de diverses combinaisons pour la vente d'un grand assortiment de produits .

MODÈLES SLAVE

- La version Slave fonctionne en combinaison avec un distributeur de boissons chaudes et un seul système de paiement . Le clavier de sélections alphanumérique est disposé sur la machine boissons chaudes .

MODÈLES MASTER

- Clavier 12 touches de sélections alphanumériques en acier inoxydable .
- Display graphique LCD 32 caractères .
- Introduction monnaie standard .

Bianchi Vending



LED, LOW
VOLTAGE
LIGHTING



MODE
ECONOMIE
D'ÉNERGIE
(OPTION)



GROUPE
FROID
CLASS A+



CELLULE
DETECTION
CHUTE PRODUIT



REFRIGÉRATION
3° VERSION
FOOD



DISPOSITIF
DE CONTRÔLE
DE LA
TEMPÉRATURE

SPECIFICITES TECHNIQUES

- ALIMENTATION ÉLECTRIQUE : 230 Vac – 50 Hz
- PUISSANCE ABSORBÉE : 0.3 kW
- TEMPÉRATURE INTERNE

Version combi : Température interne réglable , jusqu'à 8° C avec une température ambiante de 32° C et 65% d'humidité .

Version food : configuré pour la conservation des produits alimentaires frais avec groupe froid qui garantit une température de 3° sur les 2 plateaux inférieurs .

Equippé d'un dispositif de sécurité sur les deux derniers plateaux avec contrôle de température et blocage des produits si les normes de réfrigération des produits alimentaires ne sont pas respectées .

- GROUPE FROID : ½ HP avec dégivrage automatique
- GAZ REFRIGÉRANT : R 134 A

CARACTERISTIQUES

- Les modèles Slave fonctionnent en master/slave , combinés avec un à deux distributeurs de la gamme boissons chaudes ou snack & food .
- Caisson isolé pour éviter les déperditions de froid et limiter la consommation d'énergie .
- Double vitrage , éclairage Leds et grande vitrine pour une meilleure visibilité des produits présentés .

- Vitrine avec résistance anti-condensation .
- Hauteur des plateaux ajustable .
- Plateau spécial sandwichs triangles (sur version Food) .
- Serrure de porte à code programmable .
- Portillon de retrait produit avec dispositif antivol .
- Cellule de détection chute produits .
- Electronique standard multi-protocoles .
- Compatible avec la télémétrie .

SYSTÈMES DE PAIEMENT

- Les modèles Master sont compatibles avec tous les systèmes de paiement .

ACCESSOIRES

- Modèles master : kit septième plateau .

ENVIRONNEMENT

- Groupe frigorifique Class A+ .
- Vitrine éclairée avec LEDs .
- Mode économies d'énergie pour interrompre l'éclairage pendant des périodes définies .
- En conformité avec les directives **ROHS** et **DEEE** .

VERSIONS ARIA L	6-42 MA COMBI ALFA STD	6-41 MA FOOD ALFA STD	6-42 SL COMBI	6-42 SL FOOD
MODÈLE	MASTER	MASTER	SLAVE	SLAVE
SELECTIONS/CAPACITÉ	42/380	41/367	42/380	42/344
PLATEAUX/SPIRALES	6/8	6/8	6/8	6/8
DIMENSIONS MM	VERSION MASTER : H 1830 x L 850 x P 807 -- VERSION SLAVE : H 1830 x L 700 x P 807			

