



LEI600



LEI600

**UN MODELLO CHE COMBINA QUALITÀ
E SEMPLICITÀ PER UN'OFFERTA
DI PRODOTTO ASSORTITA.**

LEI600, distributore automatico per bevande calde
con capacità di 600 bicchieri.



LEI600 + ARIA L MASTER

INTERFACCIA UTENTE

- Tastiera diretta con 13 pulsanti di cui 10 selezioni dirette, 1 preselezione (configurabile anche come selezione) e 2 tasti per dosaggio zucchero.
- Segnale di avviso bevanda pronta.
- Display alfanumerico LCD a 32 caratteri.
- Sportello vano erogazione a caduta rallentata.
- Design moderno con lexan superiore retroilluminato che offre ottime opportunità di brandizzazione.
- Conforme ad uso di minori e disabili in base alle normative vigenti.

Bianchi Vending



GCS, PAT.
GRINDING
CONTROL SYSTEM
(OPZIONE)



CUP
SENSOR
DETECTION
(OPZIONE)



LED, LOW
VOLTAGE
LIGHTING



PATENTED
ESPRESSO
GROUP



ENERGY
SAVING
MODE
(OPZIONE)

SPECIFICHE TECNICHE

- ALIMENTAZIONE ELETTRICA DI RETE: 230 Vac – 50 Hz / 120 Vac – 60 Hz
 - ALIMENTAZIONE ELETTRICA INTERNA
- Tutti i componenti sono alimentati a 24 Vdc, ad eccezione delle resistenze delle caldaie, della pompa e dell'aspiratore vapori che sono alimentati alla tensione di rete.
- POTENZA ASSORBITA
- 1.80 kW versione espresso mono caldaia
2.25 kW versione solubile
- ALIMENTAZIONE IDRICA
- Attacco = 3/4"
Pressione acqua = 0.5 – 6.5 bar

CARATTERISTICHE

- Cassone rinforzato, cardini antivandalo e serratura a codice programmabile.
- Gruppo caldaia e miscelatori estraibili per facilitare le operazioni di manutenzione.
- Serpentina tè di serie su tutte le versioni.
- Distributore bicchieri a diametro adattabile (da 70 a 74 mm) e palettiera regolabile da 90 a 105 mm.
- Alimentatore switching che garantisce stabilità totale delle dosi dei prodotti solubili e una completa protezione elettrica di sicurezza.
- Elettronica multiprotocollo di serie.
- Compatibile con la telemetria.

SISTEMA DI PAGAMENTO

- Compatibile con tutti i sistemi di pagamento disponibili sul mercato.
- Può lavorare in master/slave con un unico sistema di pagamento installato sul distributore del caldo insieme a un distributore automatico a spirali refrigerato per la vendita di snack, lattine e bottiglie, incrementando quindi le opportunità di vendita e la qualità del servizio offerto ai propri clienti.

AUTONOMIA PRODOTTI

Caffè in grani*	3.80 kg
Caffè solubile	1.40 kg
Orzo	1.50 kg
Latte	2.20 kg
Creamer	4.00 kg
Cioccolata	4.80 kg
Tè al limone	5.20 kg
Tè naturale	2.40 kg
Brodo	3.80 kg
Zucchero	5.20 kg
Palette	600 pz.
Bicchieri**	600 pz.

* Con montaggio kit prolunga 4.50 kg.

** Estendibile fino a 700 pz.

KIT ACCESSORI

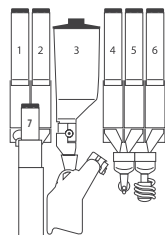
- Kit sensore presenza bicchieri.
- Kit introduzione moneta antivandolica (IAV).
- Kit chip orologio (per risparmio energetico e attività promozionali).
- Sistema di regolazione automatica della macinatura grani caffè che garantisce, al variare dell'umidità e della temperatura, costante qualità del prodotto erogato nel tempo.

AMBIENTE

- Retroilluminazione del lexan con led per una riduzione del consumo di elettricità e una durata di vita superiore rispetto al neon.
- Compatibile con bicchieri di carta e palette in legno.
- Opzione: kit sensore che segnala la presenza del bicchiere e dà la possibilità di erogare una bevanda con tazza o mug.
- Energy Saving Mode: risparmio energetico che permette di mettere la caldaia in stand by per dei periodi definiti consumando meno energia.
- Conforme alle direttive **ROHS** e **RAEE**.

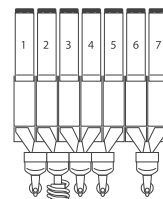
VERSIONI LEI600	ESPRESSO 1ES-6 MONO CALDAIA	SOLUBILE IN-7
CAFFÈ IN GRANI	1	-
SCATOLE PRODOTTI (ZUCCHERO INCLUSO)	6	7
DIMENSIONI MM	1830H x 620L x 770P / PESO 155 KG	

1. Zucchero 2. Solubile 3. Caffè in grani 4. Cioccolata
5. Latte 6. Tè 7. Decaffeinato



ESPRESSO

1. Brodo 2. Tè 3. Zucchero 4. Caffè
5. Decaffeinato 6. Cioccolata 7. Latte



SOLUBILE




ARIA L

MASTER/SLAVE

IL MIGLIORE RAPPORTO QUALITÀ PREZZO CHE SI ABBINA CON ELEGANZA ALLA GAMMA LEI.

ARIA L, distributore automatico a spirali refrigerato 3° C per la vendita di snack, panini, prodotti freschi, lattine e bottiglie; disponibile in versione master o slave.



ARIA L MASTER



LEI600 SMART + ARIA L SLAVE

INTERFACCIA UTENTE

- Design raffinato con telaio della porta, in alluminio anodizzato naturale.
- Largo vano erogazione "push" per prodotti di grandi dimensioni.
- Grande versatilità di configurazione per la realizzazione di molteplici combinazioni, al fine di soddisfare le diverse esigenze di vendita con un'ampia gamma di prodotti.

MODELLI SLAVE

- La versione slave funziona abbinata a una macchina di bevande calde con un unico sistema di pagamento. La tastiera di selezione alfanumerica è presente sulla macchina di bevande calde.

MODELLI MASTER

- Tastiera alfanumerica in acciaio inox con 12 tasti.
- Display alfanumerico a 32 caratteri.
- Sistema di introduzione moneta standard.

Bianchi Vending



LED, LOW
VOLTAGE
LIGHTING



ENERGY
SAVING
MODE
(OPZIONE)



GRUPPO
FREDDO
CLASSE A+



SENSORE
CADUTA
PRODOTTI



REFRIGERAZIONE 3°
(VERSIONE FOOD)



DISPOSITIVO
CONTROLLO
TEMPERATURA

- ALIMENTAZIONE ELETTRICA DI RETE: 230 Vac – 50 Hz
- POTENZA ASSORBITA: 0.3 kW
- TEMPERATURA INTERNA

Versione Food: predisposta per la conservazione di prodotti alimentari deperibili in quanto equipaggiato con un'unità frigo per garantire i 3° C nei due cassetti inferiori. Le versioni 3° sono dotate di dispositivo di sicurezza per il controllo della temperatura (negli ultimi due cassetti) e relativa inibizione delle spirali, qualora le condizioni a norma per prodotti deperibili dovessero venire a mancare.

- UNITÀ REFRIGERANTE: ½ HP con sbrinamento automatico
- GAS REFRIGERANTE: R 134 A

- I modelli slave possono essere abbinati con due distributori di bevande calde o snack & food con un unico sistema di pagamento installato sul distributore master.
- Cassone schiumato per garantire un isolamento completo ed evitare dispersioni con conseguenti consumi inutili di energia.
- Ampia vetrina illuminata mediante led con vetro-camera a norme antinfortunistiche, che consente un'ottimale esposizione dei prodotti in vetrina.

- Vetrina con resistenza anti-condensa.
- Altezza dei cassetti regolabile.
- Cassetto specifico per tramezzini triangolari (sulla versione Food).
- Serratura a codice programmabile.
- Sportello prelievo prodotti con dispositivo antifurto.
- Sensore caduta prodotti.
- Elettronica multiprotocollo di serie.
- Compatibile con la telemetria.

- Solo sui modelli master si possono alloggiare tutti i principali sistemi di pagamento.

Modelli master: Kit settimo cassetto.

- Gruppo freddo classe A+.
- Illuminazione vetrina con LED.
- Energy Saving Mode: possibilità di gestione spegnimento luci Led in determinate fasce orarie.
- Conforme alle direttive **ROHS** e **RAEE**.

VERSIONI ARIA L	6-42 MA COMBI ALFA STD	6-41 MA FOOD ALFA STD	6-42 SL COMBI	6-42 SL FOOD
MODELLO	MASTER	MASTER	SLAVE	SLAVE
SELEZIONI/CAPACITÀ	42/380	41/367	42/380	42/344
CASSETTI/SPIRALI	6/8	6/8	6/8	6/8
DIMENSIONI MM	VERSIONE MASTER: 1830H x 850L x 807P -- VERSIONE SLAVE: 1830H x 700L x 807P			

