



# LEI600

**UN DISTRIBUTEUR QUI COMBINE QUALITÉ ET SIMPLICITÉ POUR UNE OFFRE PRODUIT COEUR DE GAMME .**

LEI600 , distributeur automatique de boissons chaudes avec 600 gobelets et 13 boutons de sélections dont 2 présélections pour le dosage du sucre .



LEI600



LEI600 + ARIA L MASTER

## INTERFACE UTILISATEUR

- Clavier de 13 sélections directes , dont 1 présélection (qui peut être configurée en sélection) et 2 boutons pour le dosage du sucre .
- Dosage du sucre réglable .
- Bip sonore pour signaler la fin de la préparation de la boisson .
- Display LCD alphanumérique 32 caractères .
- Portillon de retrait produit à descente ralentie .
- Design moderne avec lexan supérieur rétro-éclairé facilement personnalisable .
- Commandes ergonomiques en conformité avec les normes d'accessibilité aux personnes à mobilité réduite .

**Bianchi Vending**



GCS, PAT.®  
SYSTÈME DE  
RÉGULATION  
AUTOMATIQUE  
DES MEULES  
(OPTION)



CELLULE  
DETECTION  
DE GOBELETS  
(OPTION)



LED, LOW  
VOLTAGE  
LIGHTING



GROUPE  
ESPRESSO  
BREVETÉ



MODE  
ECONOMIE  
D'ÉNERGIE  
(OPTION)

## SPÉCIFICITÉS TECHNIQUES

- ALIMENTATION ELECTRIQUE : 230 Vac – 50 Hz / 120 Vac – 60 Hz
  - ALIMENTATION ELECTRIQUE INTERNE
- Tous les composants électriques sont alimentés en 24 Vdc à l'exception de la résistance de la chaudière et de l'aspirateur qui sont alimentés par le réseau électrique principal .
- PUISSANCE ABSORBÉE
- 1.80 kW version expresso mono chaudière  
2.25 kW version soluble
- EAU : Raccord = 3/4"
- Pression d'arrivée d'eau = 0.5 – 6.5 bar

## CARACTERISTIQUES

- Caisse renforcée avec charnières antivandalisme et serrure de porte à code programmable .
- Mixers et chaudière facilement extractibles pour les opérations de maintenance .
- Kit serpentín thé .
- Tourelle gobelets ajustable à différents diamètres (de 70 à 74 mm) et distributeur pour spatules de 90 à 105 mm .
- Transformateur électronique qui régule l'intensité électrique pour assurer un dosage constant des produits solubles et un maximum de sécurité .
- Electronique standard multi-protocoles .
- Compatible avec la télémetrie .

## SYSTÈMES DE PAIEMENT

- Compatible avec tous les systèmes de paiement disponibles sur le marché .
- Peut fonctionner en mode Master/Slave avec un seul système de paiement sur le distributeur de boissons chaudes combiné avec un distributeur automatique à spirales pour la vente de snacks , boîtes , bouteilles .

## CAPACITÉ PRODUITS

Café en grains*	3.80 kg *
Café soluble	1.40 kg
Lait en poudre	2.20 kg
Blanchisseur	4.00 kg
Chocolat	4.80 kg
Thé au citron	5.20 kg
Thé nature	2.40 kg
Potage	3.80 kg
Sucre	5.20 kg
Spatules	600 pcs
Gobelets	600 pcs

\* 4.50 kg avec un kit réhausse .

## ACCESSOIRES

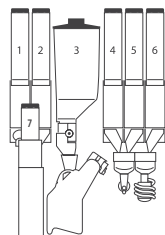
- Cellule détection de gobelets .
- Introduction monnaie antivandalisme .
- Kit chip horloge (pour mode économies d'énergie et happy hours) .
- Système de régulation automatique des meules qui garantit une excellente qualité des produits délivrés quelles que soient les variations de température et du taux d'humidité ambiant .

## ENVIRONNEMENT

- Retro-éclairage des lexans par leds pour une réduction de la consommation en électricité et une durée de vie supérieure aux néons .
- Compatible avec des gobelets carton et des spatules bois .
- Option : kit cellule pour détecter la présence d'un gobelet et consommer une boisson avec une tasse ou un mug .
- Option : mode économies d'énergie mise en veille de la chaudière pendant des périodes prédéfinies .
- Conforme aux directives **ROHS** et **DEEE** .

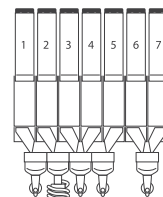
VERSIONS LEI600	ESPRESSO 1ES-6 MONO CHAUDIERE	SOLUBLE IN-7
CAFÉ EN GRAINS	1	-
BACS SOLUBLES (SUCRE INCLUS)	6	7
DIMENSIONS MM	H 1830 x L 620 x P 770 / POIDS 140 KG	

1. Sucre 2. Soluble 3. Café Grains  
4. Choco 5. Lait 6. Thé 7. Deca



ESPRESSO

1. Potage 2. Thé 3. Sucre  
4. Café 5. Deca 6. Choco 7. Lait



SOLUBLE




# ARIA L

MASTER/SLAVE

**LE MEILLEUR RAPPORT QUALITÉ PRIX QUI S'HARMONISE AVEC ÉLÉGANCE À LA GAMME LEI .**

ARIA L , distributeur automatique réfrigéré à 3° pour la vente de produits snacks , sandwiches , produits frais , boîtes et bouteilles. Disponible en version master ou slave .



ARIA L MASTER



LEI600 SMART + ARIA L SLAVE

## INTERFACE UTILISATEUR

- Design séduisant et cadre de porte en alluminium extrudé .
- Large réceptacle produits système "push" .
- De multiples versions qui permettent la réalisation de diverses combinaisons pour la vente d'un grand assortiment de produits .

## MODÈLES SLAVE

- La version Slave fonctionne en combinaison avec un distributeur de boissons chaudes et un seul système de paiement . Le clavier de sélections alphanumérique est disposé sur la machine boissons chaudes .

## MODÈLES MASTER

- Clavier 12 touches de sélections alphanumériques en acier inoxydable .
- Display graphique LCD 32 caractères .
- Introduction monnaie standard .

**Bianchi Vending**



LED, LOW  
VOLTAGE  
LIGHTING



MODE  
ECONOMIE  
D'ÉNERGIE  
(OPTION)



GROUPE  
FROID  
CLASS A+



CELLULE  
DETECTION  
CHUTE PRODUIT



REFRIGÉRATION  
3° VERSION  
FOOD



DISPOSITIF  
DE CONTRÔLE  
DE LA  
TEMPÉRATURE

## SPECIFICITES TECHNIQUES

- ALIMENTATION ÉLECTRIQUE : 230 Vac – 50 Hz
- PUISSANCE ABSORBÉE : 0.3 kW
- TEMPÉRATURE INTERNE

Version combi : Température interne réglable , jusqu'à 8° C avec une température ambiante de 32° C et 65% d'humidité .

Version food : configuré pour la conservation des produits alimentaires frais avec groupe froid qui garantit une température de 3° sur les 2 plateaux inférieurs .

Equippé d'un dispositif de sécurité sur les deux derniers plateaux avec contrôle de température et blocage des produits si les normes de réfrigération des produits alimentaires ne sont pas respectées .

- GROUPE FROID : ½ HP avec dégivrage automatique
- GAZ REFRIGÉRANT : R 134 A

## CARACTERISTIQUES

- Les modèles Slave fonctionnent en master/slave , combinés avec un à deux distributeurs de la gamme boissons chaudes ou snack & food .
- Caisson isolé pour éviter les déperditions de froid et limiter la consommation d'énergie .
- Double vitrage , éclairage Leds et grande vitrine pour une meilleure visibilité des produits présentés .

- Vitrine avec résistance anti-condensation .
- Hauteur des plateaux ajustable .
- Plateau spécial sandwichs triangles (sur version Food) .
- Serrure de porte à code programmable .
- Portillon de retrait produit avec dispositif antivol .
- Cellule de détection chute produits .
- Electronique standard multi-protocoles .
- Compatible avec la télémétrie .

## SYSTÈMES DE PAIEMENT

- Les modèles Master sont compatibles avec tous les systèmes de paiement .

## ACCESSOIRES

- Modèles master : kit septième plateau .

## ENVIRONNEMENT

- Groupe frigorifique Class A+ .
- Vitrine éclairée avec LEDs .
- Mode économies d'énergie pour interrompre l'éclairage pendant des périodes définies .
- En conformité avec les directives **ROHS** et **DEEE** .

VERSIONS ARIA L	6-42 MA COMBI ALFA STD	6-41 MA FOOD ALFA STD	6-42 SL COMBI	6-42 SL FOOD
MODÈLE	MASTER	MASTER	SLAVE	SLAVE
SELECTIONS/CAPACITÉ	42/380	41/367	42/380	42/344
PLATEAUX/SPIRALES	6/8	6/8	6/8	6/8
DIMENSIONS MM	VERSION MASTER : H 1830 x L 850 x P 807 -- VERSION SLAVE : H 1830 x L 700 x P 807			

