



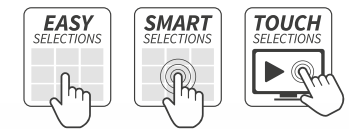
ZD-LEI300 / VISTA S-ED02/2017/DE

advertendo®



LEI300 SMART + ARIA S SLAVE

LEI300



ARIA S

SLAVE

MINIMALER RAUMBEDARF FÜR MAXIMALES PRODUKTANGEBOT.

LEI300, Heißgetränkeautomat mit einer Kapazität von 300 Bechern und mit dem unverkennbaren Stil der Produktlinie LEI. Die ARIA S wird in Kombination mit der LEI 300 zu einem Hot & Snack-Automaten, der ideal für kleine und mittelgroße Einsatzorte ist. Raffiniertes Design mit Aluminium-Profilen. ARIA S, Automat mit 8° Kühlspiralen, für den Verkauf von Snacks, Dosen und Flaschen, in der Slave-Version verfügbar. Kompakt und mit 4 Etagen mit großer Kapazität, bietet dieses Produkt eine komplette Lösung auch bei wenig Raum.

BENUTZEROBERFLÄCHE LEI300 UND ARIA S

- Große Flexibilität mit 2 intuitiven Benutzeroberflächen zur Wahl:
- Easy:** Direktwahl-Tastenfeld mit 20 großflächigen Tasten.
- Smart:** Tastenfeld mit Touchscreentechnology Saw (surface acoustic wave), mit 20 großflächigen, hinterleuchteten Tasten.
- Touch:** Monitor Touchscreen 15" um auch multimediale Inhalte darstellen zu können.
- Alphanumerisches Tastenfeld inbegriffen zum Master/Slave Betrieb zusammen mit einem Spiralkühlautomaten Aria S.
- Zuckerdosierung.
- Tasten mit Quittierton.
- 32 stellige alphanumerische LCD-Anzeige.
- Ausgabefach mit gedämpfter Ausgabeklappe.
- Großes Ausgabefach "Push" für große Produkte.

Bianchi Vending

Bianchi Vending Deutschland GmbH - info@bianchivending.de
Spessartstress 2, 63811 Stockstadt, Germany
Tel. Büro: +49 06027-4075-174 - Tel. Technik: +49 06027-4075-175
Fax: +49 06027-4075-176

Die angegebenen technischen Daten und
Informationen dienen als Hinweise und können
ohne vorherige Mitteilung geändert werden.
Vending ist eine Marke von:



Bianchi Vending



CUP
SENSOR
DETECTION
(OPTIONAL)



LED, LOW
VOLTAGE
LIGHTING



PATENTED
ESPRESSO
GROUP



ENERGY
SAVING
MODE



COOLING
UNIT
CLASS A



VACUUM COFFEE
BEAN HOPPER

LEI300

DATEN

- NETZSPANNUNG
230 V – 50 Hz
- INTERNE STROMVERSORGUNG
Alle Komponenten sind mit 24 V versorgt, mit Ausnahme der Boilerheizelemente, der Pumpe, des Dampfabsaugers, welche über Netzspannung versorgt werden.
- LEISTUNGS-AUFNAHME
1,80 kW - Version Espresso mit Einzelboiler
- WASSERVERSORGUNG
Wasseranschluss = 3/4" Wasserdruck = 0,5 - 6,5 bar

EIGENSCHAFTEN

- Codierbares Schloss.
- Herausnehmbare Mixerschalen zur Vereinfachung der Wartungsmaßnahmen.
- Teewasserwendel als Serienausstattung an allen Versionen.
- Becherspender mit verstellbarem Durchmesser (von 70 bis 71 mm) und Rührstäbchen von 90 bis 105 mm.
- Tropfschale: 4 Liter mit elektronischem Sicherheitssignal bei Überfüllung.
- Kaffeesatzbehälter für 300 Brühungen.
- Switching-Spannungsversorgung garantiert absolute Dosiergenauigkeit der Instant-Produkte und höchste elektrische Sicherheit.
- Serienmäßig MDB-Executive-Protokoll.
- Elektronik vorbereitet zur Aufnahme eines Telemetriemoduls.

ZAHLUNGSSYSTEM

- Elektronik vorbereitet für alle Zahlungssysteme.
- Kann in Master/Slave-Betrieb, mit einem einzigen Zahlungssystem arbeiten, zusammen mit ARIA S, einem Spiralkühlautomaten zum Verkauf von Snacks, Dosen und Flaschen.

PRODUKTE

	Espresso
Kaffee in Bohnen	1.86 Kg
Instantkaffee	0.45 Kg
Malzkaffee	0.50 Kg
Milchpulver	1.40 Kg d*
Kaffeeweißer	2.90 Kg d*
Kakao	3.00 Kg d*
Zitronentee	2.00 Kg
Brühe	1.25 Kg
Zucker	1.70 Kg
Rührstäbchen	300 St.
Becher	300 St.
*d = Doppelbehälter.	

KIT ZUBEHÖR

- Anbaugehäuse Rückseite, geschlossener Raum mit Verriegelung, für Wasserkanister und Wasserfiltersystem.
- Sensor-Kit zur automatischen Erkennung von Bechern oder eigenen Tassen.

UMWELT

- Niedriger Energieverbrauch durch LED-Beleuchtung, erhöhte Lebensdauer gegenüber Leuchtstoffröhren.
- Geeignet für Pappbecher und Rührstäbchen aus Holz.
- Niedriger Energieverbrauch durch Standby-Modus für den Boiler während vordefinierter Zeitspannen.
- *RoHS* und *RAEE*-zertifiziert.

ARIA S

DATEN

- NETZSPANNUNG
230 V – 50 Hz
- LEISTUNGS-AUFNAHME
0.30 kW
- INNENTEMPERATUR
Kombiversion, bis zu +8° bei einer Außentemperatur von 32°C und 65% Luftfeuchtigkeit.
- KÜHLEINHEIT
⅓ - HP mit automatischer Abtaufunktion.
- KÜHLUNGSGAS
R 134 A

EIGENSCHAFTEN

- Kann an einem Heißgetränkeautomaten angeschlossen werden, mit einem einzigen, auf dem Masterautomaten installierten.

ZAHLUNGSSYSTEM.

- Gehäuse mit vollständiger Isolierung zur Senkung des Energieverbrauchs.

- Große hinterleuchtete Scheibe mit Sicherheitsglas.
- Beheizte Scheibe gegen Kondenswasserbildung.
- Höhenverstellbare Produkt-Etagen
- Fallsensor für die Produkte.
- Codierbares Schloss.
- Serienmäßig MDB-Executive-Protokoll.
- Elektronik vorbereitet zur Aufnahme eines Telemetriemoduls.

KIT ZUBEHÖR

- Sensor Produktausgabe.

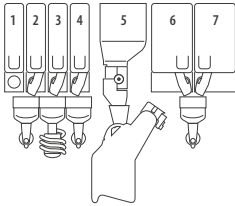
UMWELT

- Energieklasse A (nach dem Standard EVA-EMP 3.0).
- LED Beleuchtung.
- Niedriger Energieverbrauch: Abschalten der LED-Beleuchtung in vorbestimmten Zeitabschnitten.
- *RoHS* und *RAEE*-zertifiziert.

VERSIONEN LEI300	ESPRESSO 1ES-6 EINZELBOILER	ESPRESSO 1ES-7 VH
VAKUUM KAFFEEBEHÄLTER (VH)	-	✓
KAFFEE IN BOHNEN	1	1
BEHÄLTER INSTANTPRODUKTE (INKL. ZUCKER)	6	7
MAßE MM	820H x 680B x 590**T / GEWICHT 85 KG ** + 17,2 mm hinteres Kit	

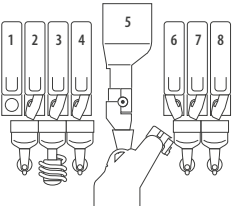
VERSIONEN ARIA S	4-30 SL COMBI
AUSWAHLEN/KAPAZITÄTEN	30/248
FÄCHER/SPIRALEN	4/8
MAßE MM	1052H x 680B x 820**T / GEWICHT 150 KG ** + 90 mm hintere Wandhalterung

1. Zucker 2. Entkoffeinierter Kaffee 3. Tee
4. Instantgetränk 5. Kaffee 6. Kakao 7. Milchpulver



ESPRESSO

1. Zucker 2. Entkoffeinierter Kaffee 3. Tee 4. Instantgetränk
5. Kaffee 6. Kakao 7. Milchpulver 8. Instantgetränk



ESPRESSO



Ø 68 ± 60	6	6	6	6	6	6	6	6	= 048	50
Ø 68 ± 60-60-35	7	13	13	13	13	7			= 066	50
Ø 68 ± 45-60-30	10	10	10	10	7	7	16	16	= 086	50
Ø 68 ± 60	6	6	6	6	6	6	6	6	= 048	50

ARIA S